

CENTURIA OFFICE REIT

ISIN: AU0000077893 WKN: -

Übersicht

16.08.2024 19:30:10

Kurs
0,6998 EURDifferenz  -1,49% (-0,01)

Stammdaten

ISIN	AU0000077893
Symbol	COF
Börse	Düsseldorf
Währung	EUR
Branche	Diverse
Wertpapierkategorie	Aktie
Marktkapitalisierung (Mio)	432 EUR
Benchmark	ASX ALL ORDINARIES INDEX

Marktdaten

Geld (Volumen)	-
Brief (Volumen)	-
Eröffnung	0,6988 EUR
Hoch	0,6998 EUR
Tief	0,6988 EUR
Schluss Vortag	0,7104 EUR
VWAP	-
Volumen (Stück)	0
Gehandelte Stückzahl	0,00
Trades	5
Letztes Volumen	0

Futures und Optionen

Zugehörige Futures	-
Zugehörige Optionen	-










5J



Die Wertentwicklung der Vergangenheit lässt keine verlässlichen Rückschlüsse auf die zukünftige Entwicklung eines Finanzinstruments zu.

Quelle: FactSet

Aktuellstes Research

Branchen		
Datum	Überschrift	Download
16.08.2024	 Equity Weekly	
13.08.2024	 Aktienempfehlungen Österreich	
12.08.2024	 Global Equity Ratings	
12.08.2024	 Aktienempfehlungen Global	
09.08.2024	 Equity Weekly	

Details

16.08.2024 19:30:10

Kurs

0,6998 EUR

Differenz ▼ -1,49% (-0,01)

Stammdaten

ISIN	AU0000077893
Symbol	COF
Börse	Düsseldorf
Währung	EUR
Branche	Diverse
Wertpapierkategorie	Aktie
Marktkapitalisierung (Mio)	432 EUR
Benchmark	ASX ALL ORDINARIES INDEX

Marktdaten

Geld (Volumen)	-
Brief (Volumen)	-
Eröffnung	0,6988 EUR
Hoch	0,6998 EUR
Tief	0,6988 EUR
Schluss Vortag	0,7104 EUR
VWAP	-
Volumen (Stück)	0
Gehandelte Stückzahl	0,00
Trades	5
Letztes Volumen	0

Performance und Risiko

	6M	1J	3J
Perf (%)	-4,62%	-13,76%	-
Perf (abs.)	-0,03	-0,11	-
Beta	0,88	0,93	0,85
Volatilität	25,80	25,92	-

5J



Die Wertentwicklung der Vergangenheit lässt keine verlässlichen Rückschlüsse auf die zukünftige Entwicklung eines Finanzinstruments zu.

Quelle: FactSet

Kursdaten

Ø Kurs 5 Tage Ø Volumen 5 Tage (Stk.)	0,7178 EUR (0)
Ø Kurs 30 Tage Ø Volumen 30 Tage (Stk.)	0,7146 EUR (0)
Ø Kurs 100 Tage Ø Volumen 100 Tage (Stk.)	0,7171 EUR (0)
Ø Kurs 250 Tage Ø Volumen 250 Tage	0,7223 EUR (0)
Hoch seit 1.1. Datum	0,8036 EUR (02.01.2024)
Tief seit 1.1. Datum	0,6590 EUR (28.06.2024)
52 Wochen Hoch Datum	0,8154 EUR (27.12.2023)
52 Wochen Tief Datum	0,6161 EUR (30.10.2023)

Arbitrage Ansichten

Börse	Datum	Zeit	Kurs	Gehandeltes Volumen	Trades
Frankfurt	16.08.2024	08:05	0,704 EUR	0,00	2
FINRA other OTC Issues	-	-	-	0,00	-
Düsseldorf	16.08.2024	19:30	0,6998 EUR	0,00	5
Berlin	16.08.2024	17:00	0,7011 EUR	0,00	5
Australian Securities Exchange	16.08.2024	08:10	1,20 AUD	1,16	940

Firmenprofil

Firmenlogo

Centuria

Firmenprofil

-

Kontaktdetails

CENTURIA OFFICE REIT

--

Telefon-

Fax: -

E-mail: -