

CENTURIA OFFICE REIT

ISIN: AU0000077893 WKN: -

Übersicht

13.09.2024 19:30:14

Kurs
0,7051 EURDifferenz  1,12% (0,01)

Stammdaten

ISIN	AU0000077893
Symbol	COF
Börse	Düsseldorf
Währung	EUR
Branche	Diverse
Wertpapierkategorie	Aktie
Marktkapitalisierung (Mio)	437 EUR
Benchmark	ASX ALL ORDINARIES INDEX

Marktdaten

Geld (Volumen)	-
Brief (Volumen)	-
Eröffnung	0,7051 EUR
Hoch	0,7051 EUR
Tief	0,7051 EUR
Schluss Vortag	0,6973 EUR
VWAP	-
Volumen (Stück)	0
Gehandelte Stückzahl	0,00
Trades	6
Letztes Volumen	0

Futures und Optionen

Zugehörige Futures	-
Zugehörige Optionen	-






5J



Die Wertentwicklung der Vergangenheit lässt keine verlässlichen Rückschlüsse auf die zukünftige Entwicklung eines Finanzinstruments zu.

Quelle: FactSet

Aktuellstes Research

Branchen		
Datum	Überschrift	Download
13.09.2024	 Equity Weekly	
11.09.2024	 Global Equity Ratings	
11.09.2024	 Aktienempfehlungen Global	
09.09.2024	 Aktienempfehlungen Österreich	
06.09.2024	 Equity Weekly	

Details

13.09.2024 19:30:14

Kurs
0,7051 EUR**Differenz**  1,12% (0,01)

Stammdaten

ISIN	AU0000077893
Symbol	COF
Börse	Düsseldorf
Währung	EUR
Branche	Diverse
Wertpapierkategorie	Aktie
Marktkapitalisierung (Mio)	437 EUR
Benchmark	ASX ALL ORDINARIES INDEX

Marktdaten

Geld (Volumen)	-
Brief (Volumen)	-
Eröffnung	0,7051 EUR
Hoch	0,7051 EUR
Tief	0,7051 EUR
Schluss Vortag	0,6973 EUR
VWAP	-
Volumen (Stück)	0
Gehandelte Stückzahl	0,00
Trades	6
Letztes Volumen	0

Performance und Risiko

	6M	1J	3J
Perf (%)	-2,25%	-0,66%	-
Perf (abs.)	-0,02	+0,00	-
Beta	-	-	-
Volatilität	25,10	25,76	-

5J



Die Wertentwicklung der Vergangenheit lässt keine verlässlichen Rückschlüsse auf die zukünftige Entwicklung eines Finanzinstruments zu.

Quelle: FactSet

Kursdaten

Ø Kurs 5 Tage Ø Volumen 5 Tage (Stk.)	0,6883 EUR (0)
Ø Kurs 30 Tage Ø Volumen 30 Tage (Stk.)	0,7037 EUR (0)
Ø Kurs 100 Tage Ø Volumen 100 Tage (Stk.)	0,7093 EUR (0)
Ø Kurs 250 Tage Ø Volumen 250 Tage	0,7199 EUR (0)
Hoch seit 1.1. Datum	0,8036 EUR (02.01.2024)
Tief seit 1.1. Datum	0,6590 EUR (28.06.2024)
52 Wochen Hoch Datum	0,8154 EUR (27.12.2023)
52 Wochen Tief Datum	0,6161 EUR (30.10.2023)

Arbitrage Ansichten

Börse 	Datum	Zeit	Kurs	Gehandeltes Volumen	Trades
Frankfurt	13.09.2024	08:05	0,707 EUR	0,00	3
FINRA other OTC Issues	-	-	-	0,00	-
Düsseldorf	13.09.2024	19:30	0,7051 EUR	0,00	6
Berlin	13.09.2024	17:00	0,7073 EUR	0,00	5
Australian Securities Exchange	13.09.2024	08:10	1,205 AUD	0,66	597

Firmenprofil

Firmenlogo

The logo for Centuria, featuring the word "Centuria" in a bold, black, sans-serif font.

Firmenprofil

-

Kontaktdetails

CENTURIA OFFICE REIT

--

Telefon-

Fax: -

E-mail: -