

## CENTURIA OFFICE REIT

ISIN: AU0000077893 WKN: -

## Übersicht

16.07.2024 19:30:04

Kurs

0,7344 EUR

Differenz  -0,05% (-0,00)

## Stammdaten

ISIN	AU0000077893
Symbol	COF
Börse	Düsseldorf
Währung	EUR
Branche	Diverse
Wertpapierkategorie	Aktie
Marktkapitalisierung (Mio)	454 EUR
Benchmark	ASX ALL ORDINARIES INDEX

## Marktdaten

Geld (Volumen)	-
Brief (Volumen)	-
Eröffnung	0,7308 EUR
Hoch	0,7344 EUR
Tief	0,7308 EUR
Schluss Vortag	0,7348 EUR
VWAP	-
Volumen (Stück)	0
Gehandelte Stückzahl	0,00
Trades	4
Letztes Volumen	0

## Futures und Optionen

Zugehörige Futures	-
Zugehörige Optionen	-




5J



Die Wertentwicklung der Vergangenheit lässt keine verlässlichen Rückschlüsse auf die zukünftige Entwicklung eines Finanzinstruments zu.

Quelle: FactSet

## Aktuellstes Research

Branchen		
Datum	Überschrift	Download
15.07.2024	 Aktienempfehlungen Global	
12.07.2024	 Global Equity Ratings	
09.07.2024	 Aktienempfehlungen Österreich	
05.07.2024	 Equity Weekly	
24.06.2024	 Aktienempfehlungen Österreich	

## Details

16.07.2024 19:30:04

## Kurs

0,7344 EUR

Differenz ▼ -0,05% (-0,00)

## Stammdaten

ISIN	AU0000077893
Symbol	COF
Börse	Düsseldorf
Währung	EUR
Branche	Diverse
Wertpapierkategorie	Aktie
Marktkapitalisierung (Mio)	454 EUR
Benchmark	ASX ALL ORDINARIES INDEX

## Marktdaten

Geld (Volumen)	-
Brief (Volumen)	-
Eröffnung	0,7308 EUR
Hoch	0,7344 EUR
Tief	0,7308 EUR
Schluss Vortag	0,7348 EUR
VWAP	-
Volumen (Stück)	0
Gehandelte Stückzahl	0,00
Trades	4
Letztes Volumen	0

## Performance und Risiko

	6M	1J	3J
Perf (%)	-6,29%	-12,25%	-
Perf (abs.)	-0,05	-0,10	-
Beta	1,02	1,01	0,85
Volatilität	25,58	25,49	-

5J



Die Wertentwicklung der Vergangenheit lässt keine verlässlichen Rückschlüsse auf die zukünftige Entwicklung eines Finanzinstruments zu.

Quelle: FactSet

## Kursdaten

Ø Kurs 5 Tage   Ø Volumen 5 Tage (Stk.)	0,7145 EUR (0)
Ø Kurs 30 Tage   Ø Volumen 30 Tage (Stk.)	0,7047 EUR (0)
Ø Kurs 100 Tage   Ø Volumen 100 Tage (Stk.)	0,7164 EUR (0)
Ø Kurs 250 Tage   Ø Volumen 250 Tage	0,7323 EUR (0)
Hoch seit 1.1.   Datum	0,8036 EUR (02.01.2024)
Tief seit 1.1.   Datum	0,6590 EUR (28.06.2024)
52 Wochen Hoch   Datum	0,8673 EUR (27.07.2023)
52 Wochen Tief   Datum	0,6161 EUR (30.10.2023)

## Alle Börsen für CENTURIA OFFICE REIT

Börse	Datum	Zeit	Kurs	Gehandeltes Volumen	Trades
Frankfurt	16.07.2024	08:05	0,734 EUR	0,00	1
FINRA other OTC Issues	-	-	-	0,00	-
Düsseldorf	16.07.2024	19:30	0,7344 EUR	0,00	4
Berlin	16.07.2024	17:00	0,7367 EUR	0,00	3
Australian Securities Exchange	16.07.2024	08:10	1,225 AUD	0,48	512

## Firmenprofil

### Firmenlogo

The logo for Centuria, featuring the word "Centuria" in a bold, black, sans-serif font.

### Firmenprofil

-

### Kontaktdetails

CENTURIA OFFICE REIT

--

----

Telefon-

Fax: -

E-mail: -