

## WESDOME GOLD MINES LTD.

ISIN: CA95083R1001 WKN: -

## Übersicht

11.07.2024 08:01:34

## Kurs

8,884 EUR

Differenz  3,57% (0,31)

## Stammdaten

ISIN CA95083R1001

Symbol WDO

Börse München

Währung EUR

Branche Energie / Rohstoffe

Wertpapierkategorie Aktie

Marktkapitalisierung (Mio) 1.370 EUR

Benchmark S&amp;P/TSX 60 INDEX

## Marktdaten

Geld (Volumen) -

Brief (Volumen) -

Eröffnung 8,884 EUR

Hoch 8,884 EUR

Tief 8,884 EUR

Schluss Vortag 8,578 EUR

VWAP 8,00 EUR

Volumen (Stück) 0

Gehandelte Stückzahl 0,00

Trades 2

Letztes Volumen 0

## Futures und Optionen

Zugehörige Futures -

Zugehörige Optionen -





5J



Die Wertentwicklung der Vergangenheit lässt keine verlässlichen Rückschlüsse auf die zukünftige Entwicklung eines Finanzinstruments zu.

Quelle: FactSet

## Aktuellstes Research

Branchen			
Datum		Überschrift	Download
09.07.2024		Aktienempfehlungen Österreich	
24.06.2024		Aktienempfehlungen Österreich	
21.06.2024		Global Equity Ratings	
21.06.2024		Aktienempfehlungen Global	
14.06.2024		Equity Weekly	

## Details

11.07.2024 08:01:34

## Kurs

8,884 EUR

Differenz ▲ 3,57% (0,31)

## Stammdaten

ISIN CA95083R1001

Symbol WDO

Börse München

Währung EUR

Branche Energie / Rohstoffe

Wertpapierkategorie Aktie

Marktkapitalisierung 1.370 EUR (Mio)

Benchmark S&amp;P/TSX 60 INDEX

## Marktdaten

Geld (Volumen) -

Brief (Volumen) -

Eröffnung 8,884 EUR

Hoch 8,884 EUR

Tief 8,884 EUR

Schluss Vortag 8,578 EUR

VWAP 8,00 EUR

Volumen (Stück) 0

Gehandelte Stückzahl 0,00

Trades 2

Letztes Volumen 0

## Performance und Risiko

	6M	1J	3J
Perf (%)	+80,94%	+92,29%	-
Perf (abs.)	+3,97	+4,26	-
Beta	1,45	1,26	1,11
Volatilität	41,22	40,91	-

5J



Die Wertentwicklung der Vergangenheit lässt keine verlässlichen Rückschlüsse auf die zukünftige Entwicklung eines Finanzinstruments zu.

Quelle: FactSet

## Kursdaten

Ø Kurs 5 Tage   Ø Volumen 5 Tage (Stk.)	8,442 EUR (0)
Ø Kurs 30 Tage   Ø Volumen 30 Tage (Stk.)	7,686 EUR (0)
Ø Kurs 100 Tage   Ø Volumen 100 Tage (Stk.)	7,217 EUR (42)
Ø Kurs 250 Tage   Ø Volumen 250 Tage	6,055 EUR (17)
Hoch seit 1.1.   Datum	8,884 EUR (11.07.2024)
Tief seit 1.1.   Datum	4,893 EUR (10.01.2024)
52 Wochen Hoch   Datum	8,884 EUR (11.07.2024)
52 Wochen Tief   Datum	4,558 EUR (28.07.2023)

## Alle Börsen für WESDOME GOLD MINES LTD.

Börse	Datum	Zeit	Kurs	Gehandeltes Volumen	Trades
Tradegate	11.07.2024	22:26	9,114 EUR	0,06	19
Toronto Stock Exchange	11.07.2024	22:00	13,51 CAD	9,02	4.029
Stuttgart	11.07.2024	21:55	9,056 EUR	0,00	16
München	11.07.2024	08:01	8,884 EUR	0,00	2
London Stock Exchange	17.04.2024	15:42	10,691 CAD	0,20	1
Frankfurt	11.07.2024	18:12	9,20 EUR	0,01	1
FINRA other OTC	11.07.2024	21:59	9,90 USD	1,93	513

Issues						
Düsseldorf	11.07.2024	19:31	9,192 EUR	0,00		7
Berlin	11.07.2024	20:22	9,188 EUR	0,00		15

# Firmenprofil

## Firmenlogo

### Kontaktdetails

WESDOME GOLD MINES

--

Suite 1305, King Street East 8 M5C 1B5  
Toronto, ON

Telefon+1 416 360 3743

Fax: +1 416 360 7620

E-mail: [info@wesdome.com](mailto:info@wesdome.com)

## Firmenprofil

-