

# HORNBAACH HOLDING AG&CO.KGAA FUTURE (HBHF) - EUX/202412

28.06.2024 18:40:48

**Kurs**  
**77,9742** EUR  
 Differenz  -0,53% (-0,42)

**Stammdaten**

Symbol	HBHFZ24
Börse	Eurex
Währung	EUR
Wertpapierkategorie	Future
Basiswert	HORNBAACH HOLDING AG & CO. KGAA
Fälligkeit	12-2024
Kontraktgröße	100

**Marktdaten**

Geld (Volumen)	- EUR (-)
Brief (Volumen)	- EUR (-)
Eröffnung	77,9742 EUR
Hoch	77,9742 EUR
Tief	77,9742 EUR
Schluss Vortag	78,3906 EUR
Basiswert	HORNBAACH HOLDING AG & CO. KGAA
Kurs Basiswerts (Datum)	78,70 (28.06.24)
Schlusskurs (Datum)	77,97 (28.06.24)
Open Interest	0

**Performance und Risiko**

	6M	1J	3J
Perf (%)	+18,28%	+8,46%	-
Perf (abs.)	+12,05	+6,08	-
Beta	-	-	-
Volatilität	22,89	23,79	-

**Futures und Optionen**

Zugehörige Futures	-
Zugehörige Optionen	-

5J












Die Wertentwicklung der Vergangenheit lässt keine verlässlichen Rückschlüsse auf die zukünftige Entwicklung eines Finanzinstruments zu.  
 Quelle: FactSet

**Kursdaten**

Ø Kurs 5 Tage   Ø Volumen 5 Tage (Stk.)	78,1138 EUR (0)
Ø Kurs 30 Tage   Ø Volumen 30 Tage (Stk.)	78,0437 EUR (0)
Ø Kurs 100 Tage   Ø Volumen 100 Tage (Stk.)	73,5490 EUR (0)
Ø Kurs 250 Tage   Ø Volumen 250 Tage	69,0208 EUR (0)
Hoch seit 1.1.   Datum	81,1978 EUR (12.06.2024)
Tief seit 1.1.   Datum	64,0665 EUR (05.02.2024)
52 Wochen Hoch   Datum	81,1978 EUR (12.06.2024)
52 Wochen Tief   Datum	56,3899 EUR (27.10.2023)

**Aktuellstes Research**

Branchen		Märkte	
Datum	Überschrift	Download	
21.06.2024	 Equity Weekly		
21.06.2024	 Global Equity Ratings		
21.06.2024	 Aktienempfehlungen Global		
14.06.2024	 Global Equity Ratings		
14.06.2024	 Aktienempfehlungen Global	