

## FUTEBOL CLUBE DO PORTO SAD

ISIN: PTFCP0AM0008 WKN: -

## Übersicht

22.05.2018 17:36:13

Kurs  
0,66 EURDifferenz  4,76% (0,03)

## Stammdaten

ISIN	PTFCP0AM0008
Symbol	FCP
Börse	London Stock Exchange
Währung	EUR
Branche	Medien / Entertainment / Freizeit
Wertpapierkategorie	Aktie
Marktkapitalisierung (Mio)	25 EUR
Benchmark	PSI 20 INDEX

## Marktdaten

Geld (Volumen)	-
Brief (Volumen)	-
Eröffnung	0,66 EUR
Hoch	0,66 EUR
Tief	0,66 EUR
Schluss Vortag	0,63 EUR
VWAP	-
Volumen (Stück)	-
Gehandelte Stückzahl	-
Trades	1
Letztes Volumen	-

## Futures und Optionen

Zugehörige Futures	-
Zugehörige Optionen	-






5J

Chart  
nicht verfügbar

Die Wertentwicklung der Vergangenheit lässt keine verlässlichen Rückschlüsse auf die zukünftige Entwicklung eines Finanzinstruments zu.

Quelle: FactSet

## Aktuellstes Research

Branchen	Märkte		
Datum		Überschrift	Download
29.07.2024		Aktienempfehlungen Österreich	
24.07.2024		Global Equity Ratings	
24.07.2024		Aktienempfehlungen Global	
15.07.2024		Aktienempfehlungen Global	
12.07.2024		Global Equity Ratings	

## Details

22.05.2018 17:36:13

**Kurs**  
0,66 EUR

**Differenz**  4,76% (0,03)

### Stammdaten

ISIN	PTFCP0AM0008
Symbol	FCP
Börse	London Stock Exchange
Währung	EUR
Branche	Medien / Entertainment / Freizeit
Wertpapierkategorie	Aktie
Marktkapitalisierung (Mio)	25 EUR
Benchmark	PSI 20 INDEX

### Marktdaten

Geld (Volumen)	-
Brief (Volumen)	-
Eröffnung	0,66 EUR
Hoch	0,66 EUR
Tief	0,66 EUR
Schluss Vortag	0,63 EUR
VWAP	-
Volumen (Stück)	-
Gehandelte Stückzahl	-
Trades	1
Letztes Volumen	-

### Performance und Risiko

	6M	1J	3J
Perf (%)	-	-	-
Perf (abs.)	-	-	-
Beta	1,25	0,60	0,53
Volatilität	-	-	-

5J



Die Wertentwicklung der Vergangenheit lässt keine verlässlichen Rückschlüsse auf die zukünftige Entwicklung eines Finanzinstruments zu.

Quelle: FactSet

### Kursdaten

Ø Kurs 5 Tage   Ø Volumen 5 Tage (Stk.)	- EUR (-)
Ø Kurs 30 Tage   Ø Volumen 30 Tage (Stk.)	- EUR (-)
Ø Kurs 100 Tage   Ø Volumen 100 Tage (Stk.)	- EUR (-)
Ø Kurs 250 Tage   Ø Volumen 250 Tage	- EUR (-)
Hoch seit 1.1.   Datum	- EUR (-)
Tief seit 1.1.   Datum	- EUR (-)
52 Wochen Hoch   Datum	- EUR (-)
52 Wochen Tief   Datum	- EUR (-)

### Arbitrage Ansichten

Börse 	Datum	Zeit	Kurs	Gehandeltes Volumen	Trades
Stuttgart	30.07.2024	16:27	0,965 EUR	0,00	8
München	30.07.2024	08:09	1,17 EUR	0,00	1
London Stock Exchange	22.05.2018	17:36	0,66 EUR	0,00	1
Euronext Lissabon	29.07.2024	12:31	1,11 EUR	0,00	1

# Firmenprofil

## Firmenlogo

### Kontaktdetails

FC DO PORTO

--

----

Telefon-

Fax: -

E-mail: -

## Firmenprofil

-