

ROCKWOOL A/S SER. 'B'

ISIN: DK0010219153 WKN: -

Übersicht

26.04.2024 21:43:02

Kurs

314,80 EUR

Differenz  3,89% (11,80)

Stammdaten

| | |
|----------------------------|-------------------------------|
| ISIN | DK0010219153 |
| Symbol | ROCK B |
| Börse | Berlin |
| Währung | EUR |
| Branche | Bauindustrie |
| Wertpapierkategorie | Aktie |
| Marktkapitalisierung (Mio) | 3.638 EUR |
| Benchmark | OMX COPENHAGEN 20 INDEX (DKK) |

Marktdaten

| | |
|----------------------|------------|
| Geld (Volumen) | - |
| Brief (Volumen) | - |
| Eröffnung | 306,20 EUR |
| Hoch | 315,00 EUR |
| Tief | 305,20 EUR |
| Schluss Vortag | 303,00 EUR |
| VWAP | - |
| Volumen (Stück) | 0 |
| Gehandelte Stückzahl | 0,00 |
| Trades | 18 |
| Letztes Volumen | 0 |

Futures und Optionen

| | |
|---------------------|---|
| Zugehörige Futures | - |
| Zugehörige Optionen | - |





5J



Die Wertentwicklung der Vergangenheit lässt keine verlässlichen Rückschlüsse auf die zukünftige Entwicklung eines Finanzinstruments zu.

Quelle: FactSet

Aktuellstes Research

| Branchen | | | |
|------------|---|-------------------------------|---|
| Datum | | Überschrift | Download |
| 26.04.2024 |  | Equity Weekly |  |
| 26.04.2024 |  | Global Equity Ratings |  |
| 26.04.2024 |  | Aktienempfehlungen Global |  |
| 15.04.2024 |  | Aktienempfehlungen Österreich |  |
| 12.04.2024 |  | Equity Weekly |  |

Details

26.04.2024 21:43:02

Kurs

314,80 EUR

Differenz ▲ 3,89% (11,80)

Stammdaten

| | |
|----------------------------|-------------------------------|
| ISIN | DK0010219153 |
| Symbol | ROCK B |
| Börse | Berlin |
| Währung | EUR |
| Branche | Bauindustrie |
| Wertpapierkategorie | Aktie |
| Marktkapitalisierung (Mio) | 3.638 EUR |
| Benchmark | OMX COPENHAGEN 20 INDEX (DKK) |

Marktdaten

| | |
|----------------------|------------|
| Geld (Volumen) | - |
| Brief (Volumen) | - |
| Eröffnung | 306,20 EUR |
| Hoch | 315,00 EUR |
| Tief | 305,20 EUR |
| Schluss Vortag | 303,00 EUR |
| VWAP | - |
| Volumen (Stück) | 0 |
| Gehandelte Stückzahl | 0,00 |
| Trades | 18 |
| Letztes Volumen | 0 |

Performance und Risiko

| | 6M | 1J | 3J |
|-------------|---------|---------|------|
| Perf (%) | +52,22% | +50,41% | - |
| Perf (abs.) | +108,00 | +105,50 | - |
| Beta | 0,17 | 0,19 | 0,78 |
| Volatilität | 27,97 | 28,46 | - |

5J



Die Wertentwicklung der Vergangenheit lässt keine verlässlichen Rückschlüsse auf die zukünftige Entwicklung eines Finanzinstruments zu.

Quelle: FactSet

Kursdaten

| | |
|---|-------------------------|
| Ø Kurs 5 Tage Ø Volumen 5 Tage (Stk.) | 308,16 EUR (0) |
| Ø Kurs 30 Tage Ø Volumen 30 Tage (Stk.) | 300,85 EUR (0) |
| Ø Kurs 100 Tage Ø Volumen 100 Tage (Stk.) | 278,41 EUR (0) |
| Ø Kurs 250 Tage Ø Volumen 250 Tage | 248,29 EUR (0) |
| Hoch seit 1.1. Datum | 318,00 EUR (04.04.2024) |
| Tief seit 1.1. Datum | 239,40 EUR (17.01.2024) |
| 52 Wochen Hoch Datum | 318,00 EUR (04.04.2024) |
| 52 Wochen Tief Datum | 200,50 EUR (20.10.2023) |

Alle Börsen für ROCKWOOL A/S SER. 'B'

| Börse | Datum | Zeit | Kurs | Gehandeltes Volumen | Trades |
|---|------------|-------|--------------|---------------------|--------|
| Tradegate | 26.04.2024 | 22:02 | 313,80 EUR | 0,00 | 1 |
| Stuttgart | 26.04.2024 | 11:10 | 312,40 EUR | 0,00 | 5 |
| Nasdaq Copenhagen | 26.04.2024 | 16:59 | 2.336,00 DKK | 85,02 | 1.388 |
| München | 26.04.2024 | 08:11 | 305,60 EUR | 0,00 | 2 |
| London Stock Exchange European Trade Reporting | 26.04.2024 | 16:55 | 2.334,00 DKK | 0,00 | 2 |
| Hannover | 26.04.2024 | 08:00 | 304,80 EUR | 0,00 | 3 |
| Frankfurt | 26.04.2024 | 08:08 | 304,80 EUR | 0,00 | 2 |

| | | | | | |
|------------------------|------------|-------|------------|------|----|
| FINRA other OTC Issues | 22.03.2024 | 14:30 | 320,00 USD | 0,01 | 1 |
| Düsseldorf | 26.04.2024 | 19:30 | 312,20 EUR | 0,00 | 7 |
| Berlin | 26.04.2024 | 21:43 | 314,80 EUR | 0,00 | 18 |

Firmenprofil

Firmenlogo



Firmenprofil

-

Kontaktdetails

ROCKWOOL B

--

Telefon-

Fax: -

E-mail: -