


REDEIA CORPORATION SA

ISIN: ES0173093024 WKN: -

Übersicht

02.05.2024 08:00:20		
Kurs	15,32 EUR	
Differenz		-2,36% (-0,37)

Stammdaten	
ISIN	ES0173093024
Symbol	RED
Börse	Stuttgart
Währung	EUR
Branche	Versorger
Wertpapierkategorie	Aktie
Marktkapitalisierung (Mio)	8.591 EUR
Benchmark	IBEX 35







Marktdaten	
Geld (Volumen)	- (0)
Brief (Volumen)	- (0)
Eröffnung	15,32 EUR
Hoch	15,32 EUR
Tief	15,32 EUR
Schluss Vortag	15,69 EUR
VWAP	-
Volumen (Stück)	0
Gehandelte Stückzahl	0,00
Trades	3
Letztes Volumen	0

Futures und Optionen	
Zugehörige Futures	38
Zugehörige Optionen	-




Die Wertentwicklung der Vergangenheit lässt keine verlässlichen Rückschlüsse auf die zukünftige Entwicklung eines Finanzinstruments zu.
Quelle: FactSet

Aktuellstes Research

Branchen		Märkte	
Datum		Überschrift	Download
29.04.2024		Aktienempfehlungen Österreich	
26.04.2024		Global Equity Ratings	
26.04.2024		Aktienempfehlungen Global	
15.04.2024		Aktienempfehlungen Österreich	
03.04.2024		Global Equity Ratings	

Details

02.05.2024 08:00:20		
Kurs		
15,32 EUR		
Differenz		-2,36% (-0,37)

Stammdaten	
ISIN	ES0173093024
Symbol	RED
Börse	Stuttgart
Währung	EUR
Branche	Versorger
Wertpapierkategorie	Aktie
Marktkapitalisierung (Mio)	8.591 EUR
Benchmark	IBEX 35

Marktdaten	
Geld (Volumen)	- (0)
Brief (Volumen)	- (0)
Eröffnung	15,32 EUR
Hoch	15,32 EUR
Tief	15,32 EUR
Schluss Vortag	15,69 EUR
VWAP	-
Volumen (Stück)	0
Gehandelte Stückzahl	0,00
Trades	3
Letztes Volumen	0

Performance und Risiko			
	6M	1J	3J
Perf (%)	+3,48%	-5,37%	+1,29%
Perf (abs.)	+0,52	-0,87	+0,20
Beta	0,48	0,58	0,42
Volatilität	26,35	23,96	24,20



Die Wertentwicklung der Vergangenheit lässt keine verlässlichen Rückschlüsse auf die zukünftige Entwicklung eines Finanzinstruments zu.
Quelle: FactSet

Kursdaten	
Ø Kurs 5 Tage Ø Volumen 5 Tage (Stk.)	15,56 EUR (0)
Ø Kurs 30 Tage Ø Volumen 30 Tage (Stk.)	15,61 EUR (3)
Ø Kurs 100 Tage Ø Volumen 100 Tage (Stk.)	15,13 EUR (9)
Ø Kurs 250 Tage Ø Volumen 250 Tage	15,17 EUR (37)
Hoch seit 1.1. Datum	16,04 EUR (24.04.2024)
Tief seit 1.1. Datum	14,15 EUR (15.02.2024)
52 Wochen Hoch Datum	16,52 EUR (15.06.2023)
52 Wochen Tief Datum	14,11 EUR (04.10.2023)

Alle Börsen für REDEIA CORPORATION SA					
Börse 	Datum	Zeit	Kurs	Gehandeltes Volumen	Trades
Xetra	02.05.2024	09:04	15,74 EUR	0,00	2
Wiener Börse	02.05.2024	09:05	15,65 EUR	0,00	3
Tradegate	02.05.2024	22:26	15,96 EUR	0,01	9
Stuttgart	02.05.2024	08:00	15,32 EUR	0,00	3
London Stock Exchange European Trade Reporting	02.05.2024	17:30	15,86 EUR	0,00	2
Frankfurt	02.05.2024	08:18	15,47 EUR	0,00	2
FINRA other OTC Issues	29.04.2024	17:07	16,9898 USD	0,01	2

Euronext Milan MTF Trading After Hours	02.05.2024	17:44	15,90 EUR	0,00	1
Euronext Milan MTF Global Equity Market	02.05.2024	17:44	15,90 EUR	0,00	1
Düsseldorf	02.05.2024	19:31	15,81 EUR	0,00	7
Berlin	02.05.2024	08:08	15,39 EUR	0,00	2
BME Continuous Market	02.05.2024	17:35	15,91 EUR	20,88	1.487

Firmenprofil

Firmenlogo



Kontakt details

REDEIA CORPORACION SA

- -

Paseo del Conde de los Gaitanes, 177 -
28109 Alcobendas

Telefon+34-91-650-85-00

Fax: +34-91-650-45-42

E-mail: -

Firmenprofil

-

Vorstandsmitglieder

Roberto Garcia Merino Vorstandsvorsitzender

Beatriz Corredor Sierra Vorstandsmitglied

Concepcion Sanchez Vorstandsmitglied

Emilio Cerezo Diez Vorstandsmitglied

Aufsichtsrat

Beatriz Corredor Sierra Aufsichtsratsvorsitzender

Ricardo García Herrera Aufsichtsratsmitglied

Antonio Gómez Ciria Aufsichtsratsmitglied

Carmen Gómez de Barreda Tous de M.

Elisenda Malaret García Aufsichtsratsmitglied

Esther Maria Rituerto Martínez Aufsichtsratsmitglied

Jose Abad Aufsichtsratsmitglied

José Juan Ruiz Gómez Aufsichtsratsmitglied

Marcos Vaquer Caballería Aufsichtsratsmitglied

Mercedes Real Rodríguez Aufsichtsratsmitglied

Socorro Fernández Larrea Aufsichtsratsmitglied