

ARIANNE PHOSPHATE INC.

ISIN: CA04035D1024 WKN: -

Übersicht

13.09.2024 22:02:03

Kurs
0,138 EUR

Differenz  4,55% (0,01)

Stammdaten

ISIN	CA04035D1024
Symbol	DAN
Börse	Tradegate
Währung	EUR
Branche	Energie / Rohstoffe
Wertpapierkategorie	Aktie
Marktkapitalisierung (Mio)	29 EUR
Benchmark	S&P/TSX 60 INDEX

Marktdaten

Geld (Volumen)	0,131 EUR (23.500)
Brief (Volumen)	0,145 EUR (21.000)
Eröffnung	0,138 EUR
Hoch	0,138 EUR
Tief	0,138 EUR
Schluss Vortag	0,132 EUR
VWAP	0,125 EUR
Volumen (Stück)	-
Gehandelte Stückzahl	-
Trades	1
Letztes Volumen	-

Futures und Optionen

Zugehörige Futures	-
Zugehörige Optionen	-






5J



Die Wertentwicklung der Vergangenheit lässt keine verlässlichen Rückschlüsse auf die zukünftige Entwicklung eines Finanzinstruments zu.

Quelle: FactSet

Aktuellstes Research

Branchen			
Datum		Überschrift	Download
11.09.2024		Global Equity Ratings	
11.09.2024		Aktienempfehlungen Global	
09.09.2024		Aktienempfehlungen Österreich	
06.09.2024		Equity Weekly	
05.09.2024		Global Equity Ratings	

Details

13.09.2024 22:02:03

Kurs

0,138 EUR

Differenz ▲ 4,55% (0,01)

Stammdaten

ISIN	CA04035D1024
Symbol	DAN
Börse	Tradegate
Währung	EUR
Branche	Energie / Rohstoffe
Wertpapierkategorie	Aktie
Marktkapitalisierung (Mio)	29 EUR
Benchmark	S&P/TSX 60 INDEX

Marktdaten

Geld (Volumen)	0,131 EUR (23.500)
Brief (Volumen)	0,145 EUR (21.000)
Eröffnung	0,138 EUR
Hoch	0,138 EUR
Tief	0,138 EUR
Schluss Vortag	0,132 EUR
VWAP	0,125 EUR
Volumen (Stück)	-
Gehandelte Stückzahl	-
Trades	1
Letztes Volumen	-

Performance und Risiko

	6M	1J	3J
Perf (%)	-34,65%	-40,54%	-
Perf (abs.)	-0,07	-0,09	-
Beta	-	-	-
Volatilität	64,84	78,41	-

5J



Die Wertentwicklung der Vergangenheit lässt keine verlässlichen Rückschlüsse auf die zukünftige Entwicklung eines Finanzinstruments zu.

Quelle: FactSet

Kursdaten

Ø Kurs 5 Tage Ø Volumen 5 Tage (Stk.)	0,132 EUR (20)
Ø Kurs 30 Tage Ø Volumen 30 Tage (Stk.)	0,130 EUR (7.977)
Ø Kurs 100 Tage Ø Volumen 100 Tage (Stk.)	0,155 EUR (2.986)
Ø Kurs 250 Tage Ø Volumen 250 Tage	0,175 EUR (2.105)
Hoch seit 1.1. Datum	0,298 EUR (01.02.2024)
Tief seit 1.1. Datum	0,107 EUR (09.08.2024)
52 Wochen Hoch Datum	0,298 EUR (01.02.2024)
52 Wochen Tief Datum	0,107 EUR (09.08.2024)

Arbitrage Ansichten

Börse	Datum	Zeit	Kurs	Gehandeltes Volumen	Trades
Tradegate	13.09.2024	22:02	0,138 EUR	0,00	1
TSX Venture Exchange	13.09.2024	20:51	0,215 CAD	0,03	29
Stuttgart	13.09.2024	20:07	0,131 EUR	0,00	11
Frankfurt	13.09.2024	08:02	0,122 EUR	0,00	2
FINRA other OTC Issues	13.09.2024	20:51	0,155 USD	0,00	15

Firmenprofil

Firmenlogo



Firmenprofil

-

Kontaktdetails

ARIANNE PHOSPHATE

--

Telefon-

Fax: -

E-mail: -