

ÉTABLISSEMENTS FRANZ COLRUYT S.A.

ISIN: **BE0974256852** WKN: **971269**

Übersicht

19.04.2024 08:05:25

Kurs

40,40 EUR

Differenz  -1,13% (-0,46)

Stammdaten

ISIN	BE0974256852
Symbol	COLR
Börse	Stuttgart
Währung	EUR
Branche	Handel
Wertpapierkategorie	Aktie
Marktkapitalisierung (Mio)	4.943 EUR
Benchmark	BEL 20 INDEX

Marktdaten

Geld (Volumen)	- (0)
Brief (Volumen)	- (0)
Eröffnung	40,40 EUR
Hoch	40,40 EUR
Tief	40,40 EUR
Schluss Vortag	40,86 EUR
VWAP	-
Volumen (Stück)	0
Gehandelte Stückzahl	0,00
Trades	3
Letztes Volumen	0

Futures und Optionen

Zugehörige Futures	46
Zugehörige Optionen	-









5J



Die Wertentwicklung der Vergangenheit lässt keine verlässlichen Rückschlüsse auf die zukünftige Entwicklung eines Finanzinstruments zu.

Quelle: FactSet

Aktuellstes Research

Branchen		Märkte	
Datum		Überschrift	Download
03.04.2024		Global Equity Ratings	
03.04.2024		Aktienempfehlungen Global	
13.03.2024		Global Equity Ratings	
13.03.2024		Aktienempfehlungen Global	
22.02.2024		Aktienempfehlungen Global	

Details

19.04.2024 08:05:25

Kurs

40,40 EUR

Differenz ▼ -1,13% (-0,46)

Stammdaten

ISIN	BE0974256852
Symbol	COLR
Börse	Stuttgart
Währung	EUR
Branche	Handel
Wertpapierkategorie	Aktie
Marktkapitalisierung (Mio)	4.943 EUR
Benchmark	BEL 20 INDEX

Marktdaten

Geld (Volumen)	- (0)
Brief (Volumen)	- (0)
Eröffnung	40,40 EUR
Hoch	40,40 EUR
Tief	40,40 EUR
Schluss Vortag	40,86 EUR
VWAP	-
Volumen (Stück)	0
Gehandelte Stückzahl	0,00
Trades	3
Letztes Volumen	0

Performance und Risiko

	6M	1J	3J
Perf (%)	+0,35%	+59,31%	-18,50%
Perf (abs.)	+0,14	+15,04	-9,17
Beta	0,03	0,14	0,44
Volatilität	22,93	26,90	31,82

5J



Die Wertentwicklung der Vergangenheit lässt keine verlässlichen Rückschlüsse auf die zukünftige Entwicklung eines Finanzinstruments zu.

Quelle: FactSet

Kursdaten

Ø Kurs 5 Tage Ø Volumen 5 Tage (Stk.)	40,28 EUR (0)
Ø Kurs 30 Tage Ø Volumen 30 Tage (Stk.)	41,59 EUR (0)
Ø Kurs 100 Tage Ø Volumen 100 Tage (Stk.)	41,27 EUR (7)
Ø Kurs 250 Tage Ø Volumen 250 Tage	37,74 EUR (6)
Hoch seit 1.1. Datum	44,61 EUR (01.03.2024)
Tief seit 1.1. Datum	38,78 EUR (14.02.2024)
52 Wochen Hoch Datum	44,61 EUR (01.03.2024)
52 Wochen Tief Datum	24,73 EUR (20.04.2023)

Alle Börsen für ÉTABLISSEMENTS FRANZ COLRUYT S.A.

Börse	Datum	Zeit	Kurs	Gehandeltes Volumen	Trades
Wiener Börse	19.04.2024	09:05	41,10 EUR	0,00	3
Tradegate	19.04.2024	22:26	41,30 EUR	0,00	5
Stuttgart	19.04.2024	08:05	40,40 EUR	0,00	3
London Stock Exchange European Trade Reporting	19.04.2024	17:30	41,47 EUR	0,00	2
Hannover	19.04.2024	08:00	40,30 EUR	0,00	3
Frankfurt	19.04.2024	08:05	40,34 EUR	0,00	2
FINRA other OTC Issues	03.04.2024	17:31	44,70 USD	0,00	1

Euronext Brüssel	19.04.2024	17:35	41,38 EUR	2,60	893
Düsseldorf	19.04.2024	08:10	40,26 EUR	0,00	3
Berlin	19.04.2024	08:14	40,44 EUR	0,00	2

Firmenprofil

Firmenlogo



Kontakt details

COLRUYT GROUP NV

--

Edingensesteenweg 196 - 1500 Halle

Telefon+32-2-363-55-45

Fax: +

E-mail: contact@colruytgroup.com

Firmenprofil

-

Vorstandsmitglieder

Jef Colruyt	Vorstandsvorsitzender
Bart De Schutter	Vorstandsmitglied
Christophe Dehandschutter	Vorstandsmitglied
Jo Willemys	Vorstandsmitglied
Johan Vermeire	Vorstandsmitglied
Koen Baetens	Vorstandsmitglied
Liesbeth Sabbe	Vorstandsmitglied
Peter Vanbellingen	Vorstandsmitglied
Stefaan Vandamme	Vorstandsmitglied
Stefan Goethaert	Vorstandsmitglied

Aufsichtsrat

Jef Colruyt	Aufsichtsratsvorsitzender
Dirk JS Van den Berghen	Aufsichtsratsmitglied
Anton Dries Colpaert	Aufsichtsratsmitglied
Astrid de Lathauwer	Aufsichtsratsmitglied
Chantal de Vrieze	Aufsichtsratsmitglied
Frans Colruyt	Aufsichtsratsmitglied
Hilde Cerstelotte	Aufsichtsratsmitglied
Rika Coppens	Aufsichtsratsmitglied
Wim Colruyt	Aufsichtsratsmitglied