

## ATLANTIC COASTAL ACQUISITIONII REG. SHARES CL.A DL-,0001

ISIN: **US04845A1088** WKN: **04845A108**

## Übersicht

17.09.2024 21:49:19

## Kurs

11,24 USD

Differenz  -1,58% (-0,18)

## Stammdaten

ISIN US04845A1088

Symbol ACAB

Börse Nasdaq

Währung USD

Branche -

Wertpapierkategorie Aktie

Marktkapitalisierung 82 EUR (Mio)

Benchmark S&amp;P 500

## Marktdaten

Geld (Volumen) 11,21 USD (100)

Brief (Volumen) 17,98 USD (200)

Eröffnung 11,30 USD

Hoch 11,90 USD

Tief 11,02 USD

Schluss Vortag 11,42 USD

VWAP 11,3114 USD

Volumen (Stück) 7.241

Gehandelte Stückzahl 81.905,06

Trades 70

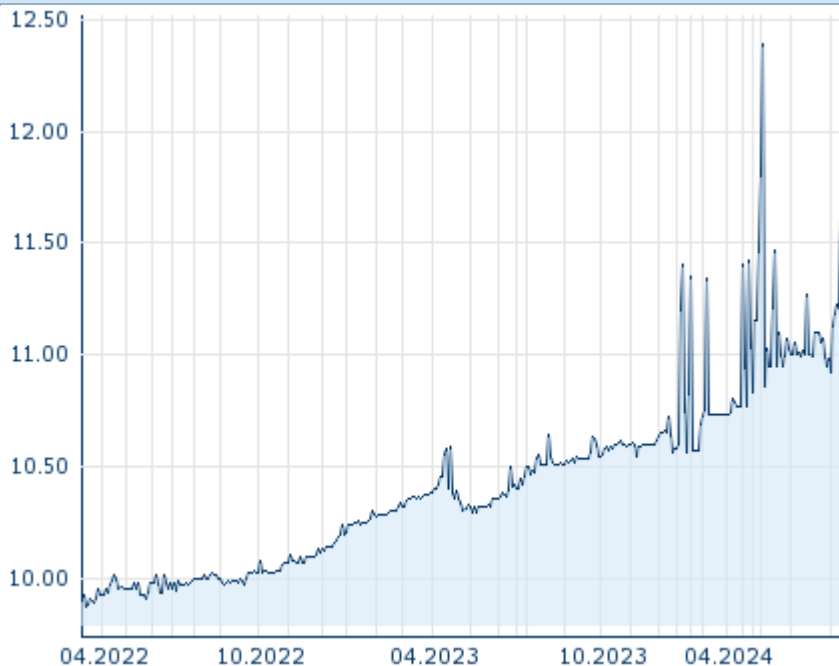
Letztes Volumen 100

## Futures und Optionen

Zugehörige Futures -

Zugehörige Optionen -

5J












Die Wertentwicklung der Vergangenheit lässt keine verlässlichen Rückschlüsse auf die zukünftige Entwicklung eines Finanzinstruments zu.

Quelle: FactSet

## Aktuellstes Research

## Märkte

Datum	Überschrift	Download
11.09.2024	 Global Equity Ratings	
11.09.2024	 Aktienempfehlungen Global	
09.09.2024	 Marktkommentar	
05.09.2024	 Global Equity Ratings	
05.09.2024	 Aktienempfehlungen Global	

## Details

17.09.2024 21:49:19

### Kurs

11,24 USD

Differenz ▼ -1,58% (-0,18)

### Stammdaten

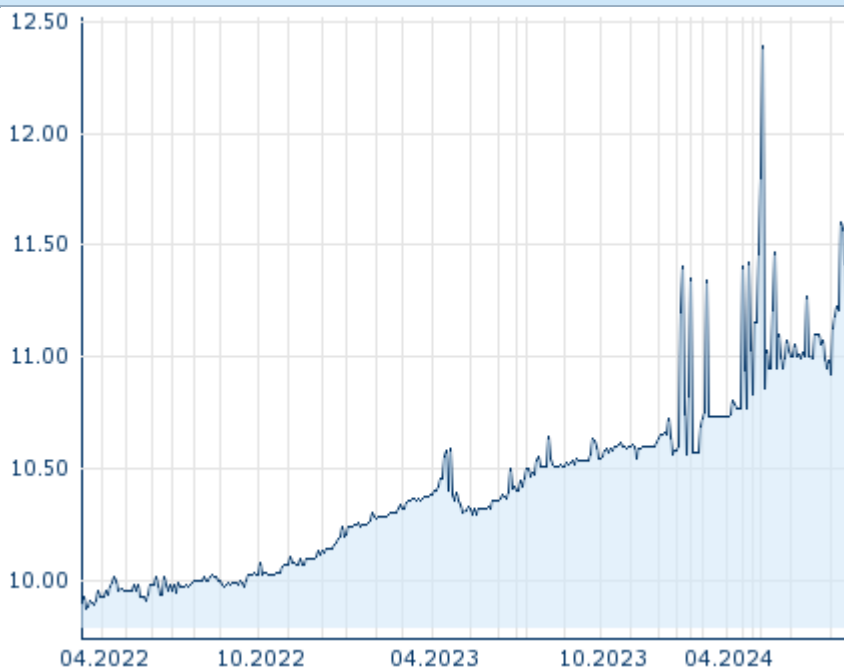
ISIN	US04845A1088
Symbol	ACAB
Börse	Nasdaq
Währung	USD
Branche	-
Wertpapierkategorie	Aktie
Marktkapitalisierung (Mio)	82 EUR
Benchmark	S&P 500

### Marktdaten

Geld (Volumen)	11,21 USD (100)
Brief (Volumen)	17,98 USD (200)
Eröffnung	11,30 USD
Hoch	11,90 USD
Tief	11,02 USD
Schluss Vortag	11,42 USD
VWAP	11,3114 USD
Volumen (Stück)	7.241
Gehandelte Stückzahl	81.905,06
Trades	70
Letztes Volumen	100

### Performance und Risiko

	6M	1J	3J
Perf (%)	-	+8,45%	-
Perf (abs.)	-	+0,89	-
Beta	-	-	-
Volatilität	16,02	15,58	-



5J

Die Wertentwicklung der Vergangenheit lässt keine verlässlichen Rückschlüsse auf die zukünftige Entwicklung eines Finanzinstruments zu.

Quelle: FactSet

### Kursdaten

Ø Kurs 5 Tage   Ø Volumen 5 Tage (Stk.)	11,53 USD (5.632)
Ø Kurs 30 Tage   Ø Volumen 30 Tage (Stk.)	11,12 USD (6.715)
Ø Kurs 100 Tage   Ø Volumen 100 Tage (Stk.)	11,13 USD (4.190)
Ø Kurs 250 Tage   Ø Volumen 250 Tage	10,86 USD (4.611)
Hoch seit 1.1.   Datum	12,47 USD (12.09.2024)
Tief seit 1.1.   Datum	10,55 USD (17.01.2024)
52 Wochen Hoch   Datum	12,47 USD (12.09.2024)
52 Wochen Tief   Datum	10,52 USD (26.09.2023)

### Alle Börsen für ATLANTIC COASTAL ACQUISITIONII REG. SHARES CL.A DL-,0001

Börse	Datum	Zeit	Kurs	Gehandeltes Volumen	Trades
Nasdaq	17.09.2024	21:49	11,24 USD	0,08	70

# Firmenprofil

## Firmenlogo

## Firmenprofil

### Kontaktdetails

ATLANTIC COASTAL ACQUISITION CORP.  
II

--

----

Telefon-

Fax: -

E-mail: -