

KONE OYJ

ISIN: FI0009013403

WKN: KNEBV

Übersicht

26.04.2024 11:10:55

Kurs

44,79 EUR

Differenz  2,21% (0,97)

Stammdaten

ISIN	FI0009013403
Symbol	KNEBV
Börse	Stuttgart
Währung	EUR
Branche	Industrie
Wertpapierkategorie	Aktie
Marktkapitalisierung (Mio)	19.978 EUR
Benchmark	OMX-HELSINKI 25 INDEX

Marktdaten

Geld (Volumen)	- (0)
Brief (Volumen)	- (0)
Eröffnung	44,22 EUR
Hoch	44,81 EUR
Tief	44,22 EUR
Schluss Vortag	43,82 EUR
VWAP	-
Volumen (Stück)	0
Gehandelte Stückzahl	0,00
Trades	5
Letztes Volumen	0

Futures und Optionen

Zugehörige Futures	47
Zugehörige Optionen	-








5J



Die Wertentwicklung der Vergangenheit lässt keine verlässlichen Rückschlüsse auf die zukünftige Entwicklung eines Finanzinstruments zu.

Quelle: FactSet

Aktuellstes Research

Instrument	Branchen	Märkte	
Datum		Überschrift	Download
27.10.2023		Global Equity Ratings	
27.10.2023		Aktienempfehlungen Global	
29.09.2023		Global Equity Ratings	
29.09.2023		Aktienempfehlungen Global	
08.09.2023		Global Equity Ratings	

Details

26.04.2024 11:10:55

Kurs

44,79 EUR

Differenz ▲ 2,21% (0,97)

Stammdaten

ISIN	F10009013403
Symbol	KNEBV
Börse	Stuttgart
Währung	EUR
Branche	Industrie
Wertpapierkategorie	Aktie
Marktkapitalisierung (Mio)	19.978 EUR
Benchmark	OMX-HELSINKI 25 INDEX

Marktdaten

Geld (Volumen)	- (0)
Brief (Volumen)	- (0)
Eröffnung	44,22 EUR
Hoch	44,81 EUR
Tief	44,22 EUR
Schluss Vortag	43,82 EUR
VWAP	-
Volumen (Stück)	0
Gehandelte Stückzahl	0,00
Trades	5
Letztes Volumen	0

Performance und Risiko

	6M	1J	3J
Perf (%)	+12,62%	-11,06%	-38,63%
Perf (abs.)	+5,02	-5,57	-28,19
Beta	1,06	0,97	0,97
Volatilität	22,10	22,20	25,63

5J



Die Wertentwicklung der Vergangenheit lässt keine verlässlichen Rückschlüsse auf die zukünftige Entwicklung eines Finanzinstruments zu.

Quelle: FactSet

Kursdaten

Ø Kurs 5 Tage Ø Volumen 5 Tage (Stk.)	44,05 EUR (0)
Ø Kurs 30 Tage Ø Volumen 30 Tage (Stk.)	43,38 EUR (8)
Ø Kurs 100 Tage Ø Volumen 100 Tage (Stk.)	43,96 EUR (20)
Ø Kurs 250 Tage Ø Volumen 250 Tage	44,17 EUR (38)
Hoch seit 1.1. Datum	46,99 EUR (22.02.2024)
Tief seit 1.1. Datum	41,75 EUR (11.03.2024)
52 Wochen Hoch Datum	52,88 EUR (09.05.2023)
52 Wochen Tief Datum	37,57 EUR (25.10.2023)

Alle Börsen für KONE OYJ

Börse	Datum	Zeit	Kurs	Gehandeltes Volumen	Trades
Tradegate	26.04.2024	22:26	45,33 EUR	0,01	9
Stuttgart	26.04.2024	11:10	44,79 EUR	0,00	5
Nasdaq Helsinki	26.04.2024	17:29	45,27 EUR	40,70	5.192
München	26.04.2024	08:11	44,50 EUR	0,00	1
London Stock Exchange European Trade Reporting	26.04.2024	17:25	45,575 EUR	0,00	2
Hannover	26.04.2024	08:05	44,21 EUR	0,00	3
Hamburg	26.04.2024	08:00	44,17 EUR	0,00	1

Frankfurt	26.04.2024	09:14	44,49 EUR	0,01	1
FINRA other OTC Issues	23.04.2024	21:21	44,35 USD	0,02	2
Euronext Milan MTF Trading After Hours	26.04.2024	17:44	45,27 EUR	0,00	1
Euronext Milan MTF Global Equity Market	26.04.2024	17:44	45,27 EUR	0,00	1
Düsseldorf	26.04.2024	08:10	44,10 EUR	0,00	3
Berlin	26.04.2024	21:43	45,34 EUR	0,00	18

Firmenprofil

Firmenlogo



Kontaktdetails

KONE OYJ

--

Keilasatama 3 - 02150 Espoo

Telefon+358-204751

Fax: +358-754496

E-mail: media@kone.com

Firmenprofil

-

Vorstandsmitglieder

Philippe Delorme	Vorstandsvorsitzender
Axel Berkling	Vorstandsmitglied
Ilkka Hara	Vorstandsmitglied
Joe Bao	Vorstandsmitglied
Johannes Frände	Vorstandsmitglied
Kaori Uehigashi	Vorstandsmitglied
Ken Schmid	Vorstandsmitglied
Mikko Korte	Vorstandsmitglied
Nicolas Alchal	Vorstandsmitglied
Samer Halabi	Vorstandsmitglied
Susanne Skippari	Vorstandsmitglied
Tomio Pihkala	Vorstandsmitglied

Aufsichtsrat

Antti Juhani Herlin	Aufsichtsratsvorsitzender
Krishna Mikkilineni	Aufsichtsratsmitglied
Matti Juhani Alahuhta	Aufsichtsratsmitglied
Ravi Kant	Aufsichtsratsmitglied
Susan Duinhoven	Aufsichtsratsmitglied
Iiris Liisa Mirjami Herlin	Aufsichtsratsmitglied
Jussi Kustaa Herlin	Aufsichtsratsmitglied
Marcela Manubens	Aufsichtsratsmitglied
Marika Fredriksson	Aufsichtsratsmitglied
Timo Ihamuotila	Aufsichtsratsmitglied