

WIHLBORGS FASTIGHETER AB

ISIN: SE0018012635 WKN: 7324833

Übersicht

16.08.2024 19:32:14

Kurs

9,075 EUR

Differenz  -0,77% (-0,07)

Stammdaten

| | |
|----------------------------|------------------------|
| ISIN | SE0018012635 |
| Symbol | WIHL |
| Börse | Düsseldorf |
| Währung | EUR |
| Branche | Diverse |
| Wertpapierkategorie | Aktie |
| Marktkapitalisierung (Mio) | 2.853 EUR |
| Benchmark | OMX STOCKHOLM 30 INDEX |

Marktdaten

| | |
|----------------------|-----------|
| Geld (Volumen) | - |
| Brief (Volumen) | - |
| Eröffnung | 9,14 EUR |
| Hoch | 9,245 EUR |
| Tief | 9,075 EUR |
| Schluss Vortag | 9,145 EUR |
| VWAP | - |
| Volumen (Stück) | 0 |
| Gehandelte Stückzahl | 0,00 |
| Trades | 6 |
| Letztes Volumen | 0 |

Futures und Optionen

| | |
|---------------------|---|
| Zugehörige Futures | - |
| Zugehörige Optionen | - |






5J



Die Wertentwicklung der Vergangenheit lässt keine verlässlichen Rückschlüsse auf die zukünftige Entwicklung eines Finanzinstruments zu.

Quelle: FactSet

Aktuellstes Research

| Branchen | | |
|------------|---|---|
| Datum | Überschrift | Download |
| 16.08.2024 |  Equity Weekly |  |
| 13.08.2024 |  Aktienempfehlungen Österreich |  |
| 12.08.2024 |  Global Equity Ratings |  |
| 12.08.2024 |  Aktienempfehlungen Global |  |
| 09.08.2024 |  Equity Weekly |  |

Details

16.08.2024 19:32:14

Kurs

9,075 EUR

Differenz ⬇ -0,77% (-0,07)

Stammdaten

| | |
|----------------------------|------------------------|
| ISIN | SE0018012635 |
| Symbol | WIHL |
| Börse | Düsseldorf |
| Währung | EUR |
| Branche | Diverse |
| Wertpapierkategorie | Aktie |
| Marktkapitalisierung (Mio) | 2.853 EUR |
| Benchmark | OMX STOCKHOLM 30 INDEX |

Marktdaten

| | |
|----------------------|-----------|
| Geld (Volumen) | - |
| Brief (Volumen) | - |
| Eröffnung | 9,14 EUR |
| Hoch | 9,245 EUR |
| Tief | 9,075 EUR |
| Schluss Vortag | 9,145 EUR |
| VWAP | - |
| Volumen (Stück) | 0 |
| Gehandelte Stückzahl | 0,00 |
| Trades | 6 |
| Letztes Volumen | 0 |

Performance und Risiko

| | 6M | 1J | 3J |
|-------------|---------|---------|------|
| Perf (%) | +20,44% | +33,55% | - |
| Perf (abs.) | +1,54 | +2,28 | - |
| Beta | 0,56 | 1,04 | 1,10 |
| Volatilität | 28,11 | 32,97 | - |

5J



Die Wertentwicklung der Vergangenheit lässt keine verlässlichen Rückschlüsse auf die zukünftige Entwicklung eines Finanzinstruments zu.

Quelle: FactSet

Kursdaten

| | |
|---|------------------------|
| Ø Kurs 5 Tage Ø Volumen 5 Tage (Stk.) | 9,156 EUR (0) |
| Ø Kurs 30 Tage Ø Volumen 30 Tage (Stk.) | 9,212 EUR (0) |
| Ø Kurs 100 Tage Ø Volumen 100 Tage (Stk.) | 8,506 EUR (0) |
| Ø Kurs 250 Tage Ø Volumen 250 Tage | 7,739 EUR (0) |
| Hoch seit 1.1. Datum | 9,780 EUR (12.07.2024) |
| Tief seit 1.1. Datum | 7,225 EUR (28.02.2024) |
| 52 Wochen Hoch Datum | 9,780 EUR (12.07.2024) |
| 52 Wochen Tief Datum | 5,560 EUR (26.10.2023) |

Arbitrage Ansichten

| Börse | Datum | Zeit | Kurs | Gehandeltes Volumen | Trades |
|---|------------|-------|------------|---------------------|--------|
| Nasdaq Stockholm | 16.08.2024 | 18:00 | 107,30 SEK | 21,77 | 881 |
| München | 16.08.2024 | 08:09 | 9,37 EUR | 0,00 | 1 |
| London Stock Exchange European Trade Reporting | 02.08.2024 | 12:04 | 107,50 SEK | 0,07 | 1 |
| Frankfurt | 16.08.2024 | 08:04 | 9,17 EUR | 0,00 | 2 |
| Düsseldorf | 16.08.2024 | 19:32 | 9,075 EUR | 0,00 | 6 |
| Berlin | 16.08.2024 | 08:13 | 9,17 EUR | 0,00 | 3 |

Firmenprofil

Firmenlogo



Firmenprofil

-

Kontaktdetails

WIHLBORGS FASTIGHETER

--

Stora Varvsgatan 11 201 20 Malmö

Telefon+46 40 690 57 00

Fax: -

E-mail: info@wihlborgs.se