

WIHLBORGS FASTIGHETER AB

ISIN: SE0018012635 WKN: 7324833

Übersicht

16.07.2024 19:32:18

Kurs
9,45 EURDifferenz  -0,21% (-0,02)

Stammdaten

ISIN	SE0018012635
Symbol	WIHL
Börse	Düsseldorf
Währung	EUR
Branche	Diverse
Wertpapierkategorie	Aktie
Marktkapitalisierung (Mio)	2.975 EUR
Benchmark	OMX STOCKHOLM 30 INDEX

Marktdaten

Geld (Volumen)	-
Brief (Volumen)	-
Eröffnung	9,445 EUR
Hoch	9,68 EUR
Tief	9,445 EUR
Schluss Vortag	9,47 EUR
VWAP	-
Volumen (Stück)	0
Gehandelte Stückzahl	0,00
Trades	7
Letztes Volumen	0

Futures und Optionen

Zugehörige Futures	-
Zugehörige Optionen	-




5J



Die Wertentwicklung der Vergangenheit lässt keine verlässlichen Rückschlüsse auf die zukünftige Entwicklung eines Finanzinstruments zu.

Quelle: FactSet

Aktuellstes Research

Branchen		
Datum	Überschrift	Download
15.07.2024	 Aktienempfehlungen Global	
12.07.2024	 Global Equity Ratings	
09.07.2024	 Aktienempfehlungen Österreich	
05.07.2024	 Equity Weekly	
24.06.2024	 Aktienempfehlungen Österreich	

Details

16.07.2024 19:32:18

Kurs

9,45 EUR

Differenz  -0,21% (-0,02)

Stammdaten

ISIN	SE0018012635
Symbol	WIHL
Börse	Düsseldorf
Währung	EUR
Branche	Diverse
Wertpapierkategorie	Aktie
Marktkapitalisierung (Mio)	2.975 EUR
Benchmark	OMX STOCKHOLM 30 INDEX

Marktdaten

Geld (Volumen)	-
Brief (Volumen)	-
Eröffnung	9,445 EUR
Hoch	9,68 EUR
Tief	9,445 EUR
Schluss Vortag	9,47 EUR
VWAP	-
Volumen (Stück)	0
Gehandelte Stückzahl	0,00
Trades	7
Letztes Volumen	0

Performance und Risiko

	6M	1J	3J
Perf (%)	+22,73%	+44,72%	-
Perf (abs.)	+1,75	+2,92	-
Beta	0,81	1,13	1,12
Volatilität	29,50	33,66	-

5J



Die Wertentwicklung der Vergangenheit lässt keine verlässlichen Rückschlüsse auf die zukünftige Entwicklung eines Finanzinstruments zu.

Quelle: FactSet

Kursdaten

Ø Kurs 5 Tage Ø Volumen 5 Tage (Stk.)	9,54 EUR (0)
Ø Kurs 30 Tage Ø Volumen 30 Tage (Stk.)	8,69 EUR (0)
Ø Kurs 100 Tage Ø Volumen 100 Tage (Stk.)	8,16 EUR (0)
Ø Kurs 250 Tage Ø Volumen 250 Tage	7,52 EUR (0)
Hoch seit 1.1. Datum	9,78 EUR (12.07.2024)
Tief seit 1.1. Datum	7,23 EUR (28.02.2024)
52 Wochen Hoch Datum	9,78 EUR (12.07.2024)
52 Wochen Tief Datum	5,56 EUR (26.10.2023)

Alle Börsen für WIHLBORGS FASTIGHETER AB

Börse 	Datum	Zeit	Kurs	Gehandeltes Volumen	Trades
Nasdaq Stockholm	16.07.2024	18:00	111,80 SEK	23,29	823
München	16.07.2024	08:29	9,65 EUR	0,00	1
London Stock Exchange European Trade Reporting	30.04.2024	13:01	93,00 SEK	1,47	1
Frankfurt	16.07.2024	08:47	9,475 EUR	0,00	2
Düsseldorf	16.07.2024	19:32	9,45 EUR	0,00	7
Berlin	16.07.2024	08:13	9,47 EUR	0,00	3

Firmenprofil

Firmenlogo



Firmenprofil

-

Kontaktdetails

WIHLBORGS FASTIGHETER

--

Stora Varvsgatan 11 201 20 Malmö

Telefon+46 40 690 57 00

Fax: -

E-mail: info@wihlborgs.se