

# MEDICOVER AB SER. 'B'

ISIN: SE0009778848 WKN: -

## Übersicht

07.08.2024 10:30:23

**Kurs**  
15,86 EUR

**Differenz**  0,00% (0,00)

### Stammdaten

ISIN	SE0009778848
Symbol	MCOV B
Börse	Stuttgart
Währung	EUR
Branche	Chemie / Pharma / Gesundheit
Wertpapierkategorie	Aktie
Marktkapitalisierung (Mio)	1.179 EUR
Benchmark	OMX STOCKHOLM 30 INDEX

### Marktdaten

Geld (Volumen)	- (0)
Brief (Volumen)	- (0)
Eröffnung	15,56 EUR
Hoch	15,86 EUR
Tief	15,56 EUR
Schluss Vortag	15,86 EUR
VWAP	-
Volumen (Stück)	0
Gehandelte Stückzahl	0,00
Trades	3
Letztes Volumen	0

### Futures und Optionen

Zugehörige Futures	-
Zugehörige Optionen	-









5J



Die Wertentwicklung der Vergangenheit lässt keine verlässlichen Rückschlüsse auf die zukünftige Entwicklung eines Finanzinstruments zu.

Quelle: FactSet

### Aktuellstes Research

Branchen		
Datum	Überschrift	Download
29.07.2024	 Aktienempfehlungen Österreich	
24.07.2024	 Global Equity Ratings	
24.07.2024	 Aktienempfehlungen Global	
15.07.2024	 Aktienempfehlungen Global	
12.07.2024	 Global Equity Ratings	

## Details

07.08.2024 10:30:23

**Kurs**

15,86 EUR

**Differenz** ➔ 0,00% (0,00)

**Stammdaten**

ISIN	SE0009778848
Symbol	MCOV B
Börse	Stuttgart
Währung	EUR
Branche	Chemie / Pharma / Gesundheit
Wertpapierkategorie	Aktie
Marktkapitalisierung (Mio)	1.179 EUR
Benchmark	OMX STOCKHOLM 30 INDEX

**Marktdaten**

Geld (Volumen)	- (0)
Brief (Volumen)	- (0)
Eröffnung	15,56 EUR
Hoch	15,86 EUR
Tief	15,56 EUR
Schluss Vortag	15,86 EUR
VWAP	-
Volumen (Stück)	0
Gehandelte Stückzahl	0,00
Trades	3
Letztes Volumen	0

**Performance und Risiko**

	6M	1J	3J
Perf (%)	+4,14%	+18,71%	-
Perf (abs.)	+0,63	+2,50	-
Beta	1,09	1,26	1,24
Volatilität	48,85	41,71	-

5J



Die Wertentwicklung der Vergangenheit lässt keine verlässlichen Rückschlüsse auf die zukünftige Entwicklung eines Finanzinstruments zu.

Quelle: FactSet

**Kursdaten**

Ø Kurs 5 Tage   Ø Volumen 5 Tage (Stk.)	15,96 EUR (0)
Ø Kurs 30 Tage   Ø Volumen 30 Tage (Stk.)	16,84 EUR (0)
Ø Kurs 100 Tage   Ø Volumen 100 Tage (Stk.)	15,30 EUR (0)
Ø Kurs 250 Tage   Ø Volumen 250 Tage	13,67 EUR (0)
Hoch seit 1.1.   Datum	17,92 EUR (04.06.2024)
Tief seit 1.1.   Datum	10,98 EUR (19.04.2024)
52 Wochen Hoch   Datum	17,92 EUR (04.06.2024)
52 Wochen Tief   Datum	10,02 EUR (26.10.2023)

**Alle Börsen für MEDICOVER AB SER. 'B'**

Börse	Datum	Zeit	Kurs	Gehandeltes Volumen	Trades
Tradegate	07.08.2024	22:02	16,00 EUR	0,00	1
Stuttgart	07.08.2024	10:30	15,86 EUR	0,00	3
Nasdaq Stockholm	07.08.2024	18:00	184,60 SEK	20,25	343
München	07.08.2024	08:18	16,06 EUR	0,00	2
London Stock Exchange	20.12.2023	12:32	144,00 SEK	8,64	2
Frankfurt	07.08.2024	16:59	16,12 EUR	0,00	3
FINRA other OTC Issues	11.07.2024	15:30	16,49 USD	0,01	1

Düsseldorf	07.08.2024	19:32	15,94 EUR	0,00	5
Berlin	07.08.2024	08:13	15,78 EUR	0,00	3

# Firmenprofil

## Firmenlogo



## Firmenprofil

-

## Kontaktdetails

MEDICOVER

--

----

Telefon-

Fax: -

E-mail: -