

## HAFNIA LTD.

ISIN: SGXZ53070850

WKN: Y2990R101

## Übersicht

18.10.2024 16:47:22

Kurs  
6,14 EURDifferenz  0,49% (0,03)

## Stammdaten

ISIN	SGXZ53070850
Symbol	HAFN
Börse	München
Währung	EUR
Branche	Transport / Verkehrssektor
Wertpapierkategorie	Aktie
Marktkapitalisierung (Mio)	3.143 EUR
Benchmark	MSCI WORLD INDEX (PRICE) (USD)

## Marktdaten

Geld (Volumen)	-
Brief (Volumen)	-
Eröffnung	6,125 EUR
Hoch	6,14 EUR
Tief	6,125 EUR
Schluss Vortag	6,11 EUR
VWAP	6,14 EUR
Volumen (Stück)	190
Gehandelte Stückzahl	1.166,60
Trades	2
Letztes Volumen	190

## Futures und Optionen

Zugehörige Futures	0
Zugehörige Optionen	-



5J



Die Wertentwicklung der Vergangenheit lässt keine verlässlichen Rückschlüsse auf die zukünftige Entwicklung eines Finanzinstruments zu.

Quelle: FactSet

## Aktuellstes Research

Branchen		
Datum	Überschrift	Download
14.10.2024	 Aktienempfehlungen Österreich	
27.09.2024	 Global Equity Ratings	
27.09.2024	 Aktienempfehlungen Global	
23.09.2024	 Aktienempfehlungen Österreich	
11.09.2024	 Global Equity Ratings	

## Details

18.10.2024 16:47:22

### Kurs

6,14 EUR

Differenz ▲ 0,49% (0,03)

### Stammdaten

ISIN	SGXZ53070850
Symbol	HAFN
Börse	München
Währung	EUR
Branche	Transport / Verkehrssektor
Wertpapierkategorie	Aktie
Marktkapitalisierung (Mio)	3.143 EUR
Benchmark	MSCI WORLD INDEX (PRICE) (USD)

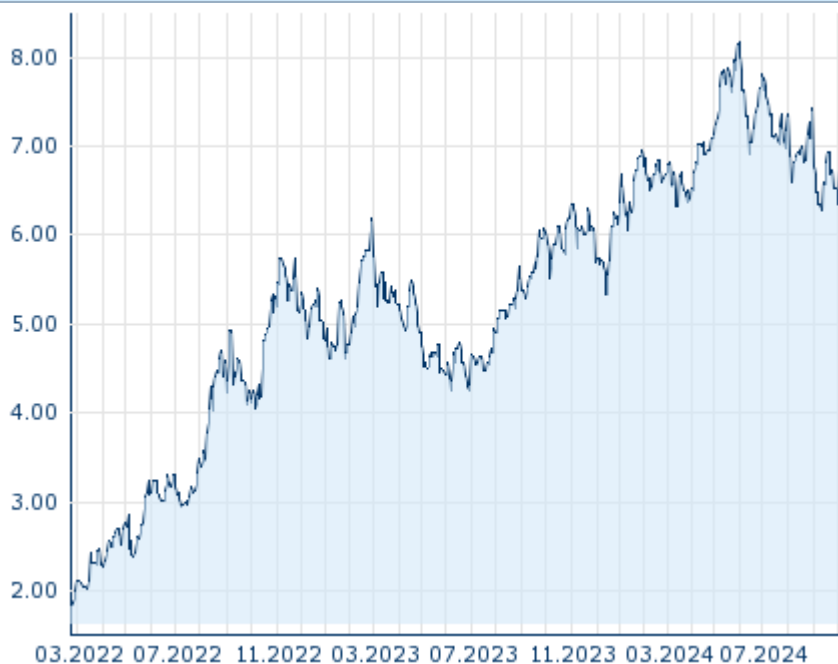
### Marktdaten

Geld (Volumen)	-
Brief (Volumen)	-
Eröffnung	6,125 EUR
Hoch	6,14 EUR
Tief	6,125 EUR
Schluss Vortag	6,11 EUR
VWAP	6,14 EUR
Volumen (Stück)	190
Gehandelte Stückzahl	1.166,60
Trades	2
Letztes Volumen	190

### Performance und Risiko

	6M	1J	3J
Perf (%)	-12,91%	+1,32%	-
Perf (abs.)	-0,91	+0,08	-
Beta	1,28	1,47	0,75
Volatilität	34,57	33,32	-

5J



Die Wertentwicklung der Vergangenheit lässt keine verlässlichen Rückschlüsse auf die zukünftige Entwicklung eines Finanzinstruments zu.

Quelle: FactSet

### Kursdaten

Ø Kurs 5 Tage   Ø Volumen 5 Tage (Stk.)	6,32 EUR (388)
Ø Kurs 30 Tage   Ø Volumen 30 Tage (Stk.)	6,55 EUR (381)
Ø Kurs 100 Tage   Ø Volumen 100 Tage (Stk.)	7,02 EUR (455)
Ø Kurs 250 Tage   Ø Volumen 250 Tage	6,77 EUR (330)
Hoch seit 1.1.   Datum	8,17 EUR (03.06.2024)
Tief seit 1.1.   Datum	6,07 EUR (12.01.2024)
52 Wochen Hoch   Datum	8,17 EUR (03.06.2024)
52 Wochen Tief   Datum	5,35 EUR (13.12.2023)

### Arbitrage Ansichten

Börse	Datum	Zeit	Kurs	Gehandeltes Volumen	Trades
Tradegate	18.10.2024	22:27	6,21 EUR	0,07	25
Stuttgart	18.10.2024	15:47	6,045 EUR	0,00	11
NYSE	18.10.2024	22:00	6,64 USD	6,76	4.508
München	18.10.2024	16:47	6,14 EUR	0,00	2
Frankfurt	18.10.2024	17:15	5,72 EUR	0,00	4
First North Stockholm	18.10.2024	18:00	72,35 NOK	0,42	16
Düsseldorf	18.10.2024	19:30	6,105 EUR	0,00	5
Berlin	07.10.2024	08:37	6,785 EUR	0,00	1

## Firmenprofil

### Firmenlogo



### Firmenprofil

-

### Kontaktdetails

HAFNIA LTD.

--

----

Telefon-

Fax: -

E-mail: -