

## SVEDBERGS GROUP AB SER. B

ISIN: SE0000407991 WKN: 5342633

## Übersicht

16.07.2024 08:29:16

**Kurs**  
4,055 EUR**Differenz**  0,00% (0,00)

## Stammdaten

ISIN	SE0000407991
Symbol	SVED B
Börse	München
Währung	EUR
Branche	Konsumgüter
Wertpapierkategorie	Aktie
Marktkapitalisierung (Mio)	220 EUR
Benchmark	OMX STOCKHOLM 30 INDEX

## Marktdaten

Geld (Volumen)	-
Brief (Volumen)	-
Eröffnung	4,055 EUR
Hoch	4,055 EUR
Tief	4,055 EUR
Schluss Vortag	4,055 EUR
VWAP	-
Volumen (Stück)	0
Gehandelte Stückzahl	0,00
Trades	1
Letztes Volumen	0

## Futures und Optionen

Zugehörige Futures	-
Zugehörige Optionen	-











5J



Die Wertentwicklung der Vergangenheit lässt keine verlässlichen Rückschlüsse auf die zukünftige Entwicklung eines Finanzinstruments zu.

Quelle: FactSet

## Aktuellstes Research

Branchen		
Datum	Überschrift	Download
15.07.2024	 Aktienempfehlungen Global	
12.07.2024	 Equity Weekly	
12.07.2024	 Global Equity Ratings	
09.07.2024	 Aktienempfehlungen Österreich	
05.07.2024	 Equity Weekly	

## Details

16.07.2024 08:29:16

## Kurs

4,055 EUR

Differenz ↔ 0,00% (0,00)

## Stammdaten

ISIN	SE0000407991
Symbol	SVED B
Börse	München
Währung	EUR
Branche	Konsumgüter
Wertpapierkategorie	Aktie
Marktkapitalisierung (Mio)	220 EUR
Benchmark	OMX STOCKHOLM 30 INDEX

## Marktdaten

Geld (Volumen)	-
Brief (Volumen)	-
Eröffnung	4,055 EUR
Hoch	4,055 EUR
Tief	4,055 EUR
Schluss Vortag	4,055 EUR
VWAP	-
Volumen (Stück)	0
Gehandelte Stückzahl	0,00
Trades	1
Letztes Volumen	0

## Performance und Risiko

	6M	1J	3J
Perf (%)	+26,13%	+62,39%	-
Perf (abs.)	+0,84	+1,56	-
Beta	0,21	0,34	0,80
Volatilität	25,18	24,28	-

5J



Die Wertentwicklung der Vergangenheit lässt keine verlässlichen Rückschlüsse auf die zukünftige Entwicklung eines Finanzinstruments zu.

Quelle: FactSet

## Kursdaten

Ø Kurs 5 Tage   Ø Volumen 5 Tage (Stk.)	4,033 EUR (0)
Ø Kurs 30 Tage   Ø Volumen 30 Tage (Stk.)	4,208 EUR (0)
Ø Kurs 100 Tage   Ø Volumen 100 Tage (Stk.)	3,755 EUR (0)
Ø Kurs 250 Tage   Ø Volumen 250 Tage	3,082 EUR (0)
Hoch seit 1.1.   Datum	4,480 EUR (14.06.2024)
Tief seit 1.1.   Datum	2,780 EUR (08.01.2024)
52 Wochen Hoch   Datum	4,480 EUR (14.06.2024)
52 Wochen Tief   Datum	2,118 EUR (01.11.2023)

## Alle Börsen für SVEDBERGS GROUP AB SER. B

Börse	Datum	Zeit	Kurs	Gehandeltes Volumen	Trades
Nasdaq Stockholm	16.07.2024	18:00	47,95 SEK	4,10	151
München	16.07.2024	08:29	4,055 EUR	0,00	1
London Stock Exchange	24.04.2024	13:23	43,05 SEK	0,42	1
Frankfurt	16.07.2024	08:47	3,945 EUR	0,00	2
Düsseldorf	16.07.2024	19:31	4,05 EUR	0,00	7
Berlin	16.07.2024	21:43	4,145 EUR	0,00	19

# Firmenprofil

## Firmenlogo

**SVEDBERGS**

## Firmenprofil

-

### Kontaktdetails

SVEDBERGS GROUP

--

Kristian IV väg 3 301 18 Halmstad

Telefon-

Fax: -

E-mail: [ir@svedbergsgroup.com](mailto:ir@svedbergsgroup.com)