

WIHLBORGS FASTIGHETER AB

ISIN: SE0018012635 WKN: 7324833

Übersicht

16.08.2024 08:04:12

Kurs
9,17 EURDifferenz  -1,40% (-0,13)

Stammdaten

ISIN	SE0018012635
Symbol	WIHL
Börse	Frankfurt
Währung	EUR
Branche	Diverse
Wertpapierkategorie	Aktie
Marktkapitalisierung (Mio)	2.853 EUR
Benchmark	OMX STOCKHOLM 30 INDEX

Marktdaten

Geld (Volumen)	-
Brief (Volumen)	-
Eröffnung	9,17 EUR
Hoch	9,17 EUR
Tief	9,17 EUR
Schluss Vortag	9,30 EUR
VWAP	8,415 EUR
Volumen (Stück)	0
Gehandelte Stückzahl	0,00
Trades	2
Letztes Volumen	0

Futures und Optionen

Zugehörige Futures	-
Zugehörige Optionen	-











5J



Die Wertentwicklung der Vergangenheit lässt keine verlässlichen Rückschlüsse auf die zukünftige Entwicklung eines Finanzinstruments zu.

Quelle: FactSet

Aktuellstes Research

Branchen			
Datum		Überschrift	Download
16.08.2024		Equity Weekly	
13.08.2024		Aktienempfehlungen Österreich	
12.08.2024		Global Equity Ratings	
12.08.2024		Aktienempfehlungen Global	
09.08.2024		Equity Weekly	

Details

16.08.2024 08:04:12

Kurs

9,17 EUR

Differenz ▼ -1,40% (-0,13)

Stammdaten

ISIN	SE0018012635
Symbol	WIHL
Börse	Frankfurt
Währung	EUR
Branche	Diverse
Wertpapierkategorie	Aktie
Marktkapitalisierung (Mio)	2.853 EUR
Benchmark	OMX STOCKHOLM 30 INDEX

Marktdaten

Geld (Volumen)	-
Brief (Volumen)	-
Eröffnung	9,17 EUR
Hoch	9,17 EUR
Tief	9,17 EUR
Schluss Vortag	9,30 EUR
VWAP	8,415 EUR
Volumen (Stück)	0
Gehandelte Stückzahl	0,00
Trades	2
Letztes Volumen	0

Performance und Risiko

	6M	1J	3J
Perf (%)	+19,79%	+35,55%	-
Perf (abs.)	+1,52	+2,41	-
Beta	0,56	1,04	1,10
Volatilität	28,83	33,41	-

5J



Die Wertentwicklung der Vergangenheit lässt keine verlässlichen Rückschlüsse auf die zukünftige Entwicklung eines Finanzinstruments zu.

Quelle: FactSet

Kursdaten

Ø Kurs 5 Tage Ø Volumen 5 Tage (Stk.)	9,25 EUR (0)
Ø Kurs 30 Tage Ø Volumen 30 Tage (Stk.)	9,22 EUR (0)
Ø Kurs 100 Tage Ø Volumen 100 Tage (Stk.)	8,53 EUR (0)
Ø Kurs 250 Tage Ø Volumen 250 Tage	7,77 EUR (0)
Hoch seit 1.1. Datum	9,64 EUR (15.07.2024)
Tief seit 1.1. Datum	7,26 EUR (29.02.2024)
52 Wochen Hoch Datum	9,64 EUR (15.07.2024)
52 Wochen Tief Datum	5,59 EUR (26.10.2023)

Arbitrage Ansichten

Börse	Datum	Zeit	Kurs	Gehandeltes Volumen	Trades
Nasdaq Stockholm	16.08.2024	18:00	107,30 SEK	21,77	881
München	16.08.2024	08:09	9,37 EUR	0,00	1
London Stock Exchange European Trade Reporting	02.08.2024	12:04	107,50 SEK	0,07	1
Frankfurt	16.08.2024	08:04	9,17 EUR	0,00	2
Düsseldorf	16.08.2024	19:32	9,075 EUR	0,00	6
Berlin	16.08.2024	08:13	9,17 EUR	0,00	3

Firmenprofil

Firmenlogo



Firmenprofil

-

Kontaktdetails

WIHLBORGS FASTIGHETER

--

Stora Varvsgatan 11 201 20 Malmö

Telefon+46 40 690 57 00

Fax: -

E-mail: info@wihlborgs.se