

INTRUM AB

ISIN: SE0000936478

WKN: 7371431

Übersicht

16.08.2024 08:09:40

Kurs

3,872 EUR

Differenz  14,59% (0,49)

Stammdaten

ISIN	SE0000936478
Symbol	INTRUM
Börse	München
Währung	EUR
Branche	Finanzsektor
Wertpapierkategorie	Aktie
Marktkapitalisierung (Mio)	432 EUR
Benchmark	OMX STOCKHOLM 30 INDEX

Marktdaten

Geld (Volumen)	-
Brief (Volumen)	-
Eröffnung	3,872 EUR
Hoch	3,872 EUR
Tief	3,872 EUR
Schluss Vortag	3,379 EUR
VWAP	3,596 EUR
Volumen (Stück)	0
Gehandelte Stückzahl	0,00
Trades	2
Letztes Volumen	0

Futures und Optionen

Zugehörige Futures	15
Zugehörige Optionen	-







5J



Die Wertentwicklung der Vergangenheit lässt keine verlässlichen Rückschlüsse auf die zukünftige Entwicklung eines Finanzinstruments zu.

Quelle: FactSet

Aktuellstes Research

Branchen			
Datum		Überschrift	Download
13.08.2024		Aktienempfehlungen Österreich	
12.08.2024		Global Equity Ratings	
12.08.2024		Aktienempfehlungen Global	
02.08.2024		Equity Weekly	
29.07.2024		Aktienempfehlungen Österreich	

Details

16.08.2024 08:09:40

Kurs

3,872 EUR

Differenz ▲ 14,59% (0,49)

Stammdaten

ISIN	SE0000936478
Symbol	INTRUM
Börse	München
Währung	EUR
Branche	Finanzsektor
Wertpapierkategorie	Aktie
Marktkapitalisierung (Mio)	432 EUR
Benchmark	OMX STOCKHOLM 30 INDEX

Marktdaten

Geld (Volumen)	-
Brief (Volumen)	-
Eröffnung	3,872 EUR
Hoch	3,872 EUR
Tief	3,872 EUR
Schluss Vortag	3,379 EUR
VWAP	3,596 EUR
Volumen (Stück)	0
Gehandelte Stückzahl	0,00
Trades	2
Letztes Volumen	0

Performance und Risiko

	6M	1J	3J
Perf (%)	+20,14%	-35,14%	-
Perf (abs.)	+0,65	-2,10	-
Beta	0,88	1,83	1,24
Volatilität	120,54	101,80	-

5J



Die Wertentwicklung der Vergangenheit lässt keine verlässlichen Rückschlüsse auf die zukünftige Entwicklung eines Finanzinstruments zu.

Quelle: FactSet

Kursdaten

Ø Kurs 5 Tage Ø Volumen 5 Tage (Stk.)	3,525 EUR (0)
Ø Kurs 30 Tage Ø Volumen 30 Tage (Stk.)	3,597 EUR (53)
Ø Kurs 100 Tage Ø Volumen 100 Tage (Stk.)	2,784 EUR (56)
Ø Kurs 250 Tage Ø Volumen 250 Tage	4,010 EUR (66)
Hoch seit 1.1. Datum	6,536 EUR (09.01.2024)
Tief seit 1.1. Datum	1,231 EUR (20.03.2024)
52 Wochen Hoch Datum	6,536 EUR (09.01.2024)
52 Wochen Tief Datum	1,231 EUR (20.03.2024)

Arbitrage Ansichten

Börse	Datum	Zeit	Kurs	Gehandeltes Volumen	Trades
Tradegate	16.08.2024	22:02	3,558 EUR	0,00	1
Stuttgart	20.06.2024	08:02	2,372 EUR	0,00	3
Nasdaq Stockholm	16.08.2024	18:00	41,07 SEK	74,10	4.114
München	16.08.2024	08:09	3,872 EUR	0,00	2
London Stock Exchange European Trade Reporting	16.08.2024	17:25	41,27 SEK	0,00	2
Frankfurt	16.08.2024	09:31	3,847 EUR	0,00	2
FINRA other OTC Issues	15.08.2024	16:53	4,20 USD	0,00	1

Düsseldorf	16.08.2024	19:32	3,509 EUR	0,00	5
Berlin	16.08.2024	21:43	3,558 EUR	0,00	19

Firmenprofil

Firmenlogo



Kontaktdetails

INTRUM AB

--

Telefon-

Fax: -

E-mail: -

Firmenprofil

-

Vorstandsmitglieder

Anders Engdahl	Vorstandsvorsitzender
Alberto Marone	Vorstandsmitglied
Anette Willumsen	Vorstandsmitglied
Anna Fall	Vorstandsmitglied
Georgios Georgakopoulos	Vorstandsmitglied
Harry Vranjes	Vorstandsmitglied
Javier Aranguren	Vorstandsmitglied
Johan Brodin	Vorstandsmitglied
José Luis Bellosta	Vorstandsmitglied
Julia Reuszner	Vorstandsmitglied
Karin Lagerstedt Woolford	Vorstandsmitglied
Luca Zuccoli	Vorstandsmitglied
Michael Ladurner	Vorstandsmitglied
Mohammed Salloum	Vorstandsmitglied
Niklas Lundquist	Vorstandsmitglied
Per Christofferson	Vorstandsmitglied

Aufsichtsrat

Carl Magnus Lindquist	Aufsichtsratsvorsitzender
Debra Davies	Aufsichtsratsmitglied
Erik Andreas Näsвик	Aufsichtsratsmitglied
Geeta Gopalan	Aufsichtsratsmitglied
Hans Torsten Georg Larsson	Aufsichtsratsmitglied
Michael van der Bel	Aufsichtsratsmitglied
Philip Thomas	Aufsichtsratsmitglied
Ragnhild Marta Wiborg	Aufsichtsratsmitglied