

VAR ENERGI ASA

ISIN: NO0011202772 WKN: -

Übersicht

18.09.2024 08:12:18

Kurs
2,806 EURDifferenz  -0,88% (-0,03)

Stammdaten

ISIN	NO0011202772
Symbol	VAR
Börse	München
Währung	EUR
Branche	Energie / Rohstoffe
Wertpapierkategorie	Aktie
Marktkapitalisierung (Mio)	7.486 EUR
Benchmark	OSLO BØRS ALL-SHARE GI INDEX (NOK)

Marktdaten

Geld (Volumen)	-
Brief (Volumen)	-
Eröffnung	2,806 EUR
Hoch	2,806 EUR
Tief	2,806 EUR
Schluss Vortag	2,831 EUR
VWAP	2,83931 EUR
Volumen (Stück)	0
Gehandelte Stückzahl	0,00
Trades	1
Letztes Volumen	0

Futures und Optionen

Zugehörige Futures	20
Zugehörige Optionen	-





5J



Die Wertentwicklung der Vergangenheit lässt keine verlässlichen Rückschlüsse auf die zukünftige Entwicklung eines Finanzinstruments zu.

Quelle: FactSet

Aktuellstes Research

Branchen			
Datum		Überschrift	Download
11.09.2024		Global Equity Ratings	
11.09.2024		Aktienempfehlungen Global	
09.09.2024		Aktienempfehlungen Österreich	
06.09.2024		Equity Weekly	
05.09.2024		Global Equity Ratings	

Details

18.09.2024 08:12:18

Kurs

2,806 EUR

Differenz ▼ -0,88% (-0,03)

Stammdaten

ISIN	NO0011202772
Symbol	VAR
Börse	München
Währung	EUR
Branche	Energie / Rohstoffe
Wertpapierkategorie	Aktie
Marktkapitalisierung (Mio)	7.486 EUR
Benchmark	OSLO BØRS ALL-SHARE GI INDEX (NOK)

Marktdaten

Geld (Volumen)	-
Brief (Volumen)	-
Eröffnung	2,806 EUR
Hoch	2,806 EUR
Tief	2,806 EUR
Schluss Vortag	2,831 EUR
VWAP	2,83931 EUR
Volumen (Stück)	0
Gehandelte Stückzahl	0,00
Trades	1
Letztes Volumen	0

Performance und Risiko

	6M	1J	3J
Perf (%)	+0,82%	-2,04%	-
Perf (abs.)	+0,02	-0,06	-
Beta	-	-	-
Volatilität	31,27	32,62	-

5J



Kursdaten

Ø Kurs 5 Tage Ø Volumen 5 Tage (Stk.)	2,780 EUR (0)
Ø Kurs 30 Tage Ø Volumen 30 Tage (Stk.)	2,923 EUR (275)
Ø Kurs 100 Tage Ø Volumen 100 Tage (Stk.)	3,051 EUR (328)
Ø Kurs 250 Tage Ø Volumen 250 Tage	2,967 EUR (207)
Hoch seit 1.1. Datum	3,419 EUR (15.04.2024)
Tief seit 1.1. Datum	2,550 EUR (22.01.2024)
52 Wochen Hoch Datum	3,419 EUR (15.04.2024)
52 Wochen Tief Datum	2,550 EUR (22.01.2024)

Arbitrage Ansichten

Börse	Datum	Zeit	Kurs	Gehandeltes Volumen	Trades
Tradegate	18.09.2024	22:02	2,752 EUR	0,05	16
Stuttgart	18.09.2024	15:31	2,747 EUR	0,00	12
München	18.09.2024	08:12	2,806 EUR	0,00	1
London Stock Exchange European Trade Reporting	18.09.2024	16:20	32,87 NOK	0,00	2
Frankfurt	18.09.2024	21:33	2,77 EUR	0,00	2
First North Stockholm	18.09.2024	18:00	32,55 NOK	1,63	12
Düsseldorf	18.09.2024	08:11	2,772 EUR	0,00	1

Firmenprofil

Firmenlogo



Firmenprofil

-

Kontakttdetails

VAR ENERGI

--

Telefon-

Fax: -

E-mail: -