

# VAR ENERGI ASA

ISIN: **NO0011202772** WKN: -

## Übersicht

26.04.2024 08:11:40

**Kurs**  
3,178 EUR

**Differenz**  2,88% (0,09)

### Stammdaten

ISIN	NO0011202772
Symbol	VAR
Börse	München
Währung	EUR
Branche	Energie / Rohstoffe
Wertpapierkategorie	Aktie
Marktkapitalisierung (Mio)	8.962 EUR
Benchmark	OSLO BØRS ALL-SHARE GI INDEX (NOK)

### Marktdaten

Geld (Volumen)	-
Brief (Volumen)	-
Eröffnung	3,178 EUR
Hoch	3,178 EUR
Tief	3,178 EUR
Schluss Vortag	3,089 EUR
VWAP	3,287 EUR
Volumen (Stück)	0
Gehandelte Stückzahl	0,00
Trades	2
Letztes Volumen	0

### Futures und Optionen

Zugehörige Futures	12
Zugehörige Optionen	-





5J



Die Wertentwicklung der Vergangenheit lässt keine verlässlichen Rückschlüsse auf die zukünftige Entwicklung eines Finanzinstruments zu.

Quelle: FactSet

### Aktuellstes Research

Branchen			
Datum		Überschrift	Download
26.04.2024		Equity Weekly	
26.04.2024		Global Equity Ratings	
26.04.2024		Aktienempfehlungen Global	
15.04.2024		Aktienempfehlungen Österreich	
12.04.2024		Equity Weekly	

## Details

26.04.2024 08:11:40

## Kurs

3,178 EUR

Differenz ▲ 2,88% (0,09)

## Stammdaten

ISIN	NO0011202772
Symbol	VAR
Börse	München
Währung	EUR
Branche	Energie / Rohstoffe
Wertpapierkategorie	Aktie
Marktkapitalisierung (Mio)	8.962 EUR
Benchmark	OSLO BØRS ALL-SHARE GI INDEX (NOK)

## Marktdaten

Geld (Volumen)	-
Brief (Volumen)	-
Eröffnung	3,178 EUR
Hoch	3,178 EUR
Tief	3,178 EUR
Schluss Vortag	3,089 EUR
VWAP	3,287 EUR
Volumen (Stück)	0
Gehandelte Stückzahl	0,00
Trades	2
Letztes Volumen	0

## Performance und Risiko

	6M	1J	3J
Perf (%)	-0,47%	+36,98%	-
Perf (abs.)	-0,02	+0,86	-
Beta	1,80	1,58	1,63
Volatilität	31,22	32,42	-

5J



Die Wertentwicklung der Vergangenheit lässt keine verlässlichen Rückschlüsse auf die zukünftige Entwicklung eines Finanzinstruments zu.

Quelle: FactSet

## Kursdaten

Ø Kurs 5 Tage   Ø Volumen 5 Tage (Stk.)	3,148 EUR (0)
Ø Kurs 30 Tage   Ø Volumen 30 Tage (Stk.)	3,126 EUR (234)
Ø Kurs 100 Tage   Ø Volumen 100 Tage (Stk.)	2,885 EUR (180)
Ø Kurs 250 Tage   Ø Volumen 250 Tage	2,762 EUR (107)
Hoch seit 1.1.   Datum	3,419 EUR (15.04.2024)
Tief seit 1.1.   Datum	2,550 EUR (22.01.2024)
52 Wochen Hoch   Datum	3,419 EUR (15.04.2024)
52 Wochen Tief   Datum	2,114 EUR (31.05.2023)

## Alle Börsen für VAR ENERGI ASA

Börse	Datum	Zeit	Kurs	Gehandeltes Volumen	Trades
Tradegate	26.04.2024	22:26	3,155 EUR	0,07	22
Stuttgart	26.04.2024	15:46	3,142 EUR	0,00	14
München	26.04.2024	08:11	3,178 EUR	0,00	2
London Stock Exchange European Trade Reporting	26.04.2024	16:20	36,975 NOK	0,00	2
Frankfurt	26.04.2024	09:15	3,116 EUR	0,00	3
First North Stockholm	26.04.2024	15:03	37,44 NOK	0,07	3
Düsseldorf	26.04.2024	08:11	3,124 EUR	0,00	3



## Firmenprofil

### Firmenlogo



### Firmenprofil

-

### Kontaktdetails

VAR ENERGI

--

----

Telefon-

Fax: -

E-mail: -