

VAR ENERGI ASA

ISIN: NO0011202772 WKN: -

Übersicht

18.10.2024 22:26:50

Kurs

2,983 EUR

Differenz  -0,10% (-0,00)

Stammdaten

ISIN	NO0011202772
Symbol	VAR
Börse	Tradegate
Währung	EUR
Branche	Energie / Rohstoffe
Wertpapierkategorie	Aktie
Marktkapitalisierung (Mio)	7.341 EUR
Benchmark	OSLO BØRS ALL-SHARE GI INDEX (NOK)

Marktdaten

Geld (Volumen)	2,969 EUR (1.800)
Brief (Volumen)	2,996 EUR (1.700)
Eröffnung	2,974 EUR
Hoch	3,005 EUR
Tief	2,934 EUR
Schluss Vortag	2,986 EUR
VWAP	2,97446 EUR
Volumen (Stück)	29.971
Gehandelte Stückzahl	89.147,68
Trades	27
Letztes Volumen	1.000

Futures und Optionen

Zugehörige Futures	15
Zugehörige Optionen	-







5J



Die Wertentwicklung der Vergangenheit lässt keine verlässlichen Rückschlüsse auf die zukünftige Entwicklung eines Finanzinstruments zu.

Quelle: FactSet

Aktuellstes Research

Branchen		
Datum	Überschrift	Download
18.10.2024	 Equity Weekly	
14.10.2024	 Aktienempfehlungen Österreich	
11.10.2024	 Equity Weekly	
04.10.2024	 Equity Weekly	
27.09.2024	 Global Equity Ratings	

Details

18.10.2024 22:26:50

Kurs

2,983 EUR

Differenz  -0,10% (-0,00)

Stammdaten

ISIN	NO0011202772
Symbol	VAR
Börse	Tradegate
Währung	EUR
Branche	Energie / Rohstoffe
Wertpapierkategorie	Aktie
Marktkapitalisierung (Mio)	7.341 EUR
Benchmark	OSLO BØRS ALL-SHARE GI INDEX (NOK)

Marktdaten

Geld (Volumen)	2,969 EUR (1.800)
Brief (Volumen)	2,996 EUR (1.700)
Eröffnung	2,974 EUR
Hoch	3,005 EUR
Tief	2,934 EUR
Schluss Vortag	2,986 EUR
VWAP	2,97446 EUR
Volumen (Stück)	29.971
Gehandelte Stückzahl	89.147,68
Trades	27
Letztes Volumen	1.000

Performance und Risiko

	6M	1J	3J
Perf (%)	-7,22%	-1,90%	-
Perf (abs.)	-0,23	-0,06	-
Beta	1,49	1,57	1,51
Volatilität	33,06	34,40	-

5J



Die Wertentwicklung der Vergangenheit lässt keine verlässlichen Rückschlüsse auf die zukünftige Entwicklung eines Finanzinstruments zu.

Quelle: FactSet

Kursdaten

Ø Kurs 5 Tage Ø Volumen 5 Tage (Stk.)	3,012 EUR (49.869)
Ø Kurs 30 Tage Ø Volumen 30 Tage (Stk.)	2,901 EUR (32.406)
Ø Kurs 100 Tage Ø Volumen 100 Tage (Stk.)	3,005 EUR (23.395)
Ø Kurs 250 Tage Ø Volumen 250 Tage	2,973 EUR (19.946)
Hoch seit 1.1. Datum	3,399 EUR (12.04.2024)
Tief seit 1.1. Datum	2,507 EUR (22.01.2024)
52 Wochen Hoch Datum	3,399 EUR (12.04.2024)
52 Wochen Tief Datum	2,507 EUR (22.01.2024)

Arbitrage Ansichten

Börse 	Datum	Zeit	Kurs	Gehandeltes Volumen	Trades
Tradegate	18.10.2024	22:26	2,983 EUR	0,09	27
Stuttgart	18.10.2024	20:35	2,993 EUR	0,00	13
München	18.10.2024	15:10	2,974 EUR	0,01	2
London Stock Exchange European Trade Reporting	18.10.2024	16:20	35,06 NOK	0,00	2
Frankfurt	18.10.2024	16:12	2,96 EUR	0,00	1
First North Stockholm	17.10.2024	18:00	34,51 NOK	0,24	3
Düsseldorf	18.10.2024	08:11	2,963 EUR	0,00	3

Firmenprofil

Firmenlogo



Firmenprofil

-

Kontaktdetails

VAR ENERGI

--

Telefon-

Fax: -

E-mail: -