

VAR ENERGI ASA

ISIN: NO0011202772 WKN: -

Übersicht

21.06.2024 10:30:46

Kurs

3,197 EUR

Differenz  -0,12% (-0,00)

Stammdaten

ISIN	NO0011202772
Symbol	VAR
Börse	Stuttgart
Währung	EUR
Branche	Energie / Rohstoffe
Wertpapierkategorie	Aktie
Marktkapitalisierung (Mio)	7.937 EUR
Benchmark	OSLO BØRS ALL-SHARE GI INDEX (NOK)

Marktdaten

Geld (Volumen)	- (0)
Brief (Volumen)	- (0)
Eröffnung	3,245 EUR
Hoch	3,245 EUR
Tief	3,197 EUR
Schluss Vortag	3,201 EUR
VWAP	-
Volumen (Stück)	0
Gehandelte Stückzahl	0,00
Trades	6
Letztes Volumen	0

Futures und Optionen

Zugehörige Futures	15
Zugehörige Optionen	-










5J



Die Wertentwicklung der Vergangenheit lässt keine verlässlichen Rückschlüsse auf die zukünftige Entwicklung eines Finanzinstruments zu.

Quelle: FactSet

Aktuellstes Research

Branchen		
Datum	Überschrift	Download
21.06.2024	 Global Equity Ratings	
21.06.2024	 Aktienempfehlungen Global	
14.06.2024	 Equity Weekly	
14.06.2024	 Global Equity Ratings	
14.06.2024	 Aktienempfehlungen Global	

Details

21.06.2024 10:30:46

Kurs

3,197 EUR

Differenz ▼ -0,12% (-0,00)

Stammdaten

ISIN	NO0011202772
Symbol	VAR
Börse	Stuttgart
Währung	EUR
Branche	Energie / Rohstoffe
Wertpapierkategorie	Aktie
Marktkapitalisierung (Mio)	7.937 EUR
Benchmark	OSLO BØRS ALL-SHARE GI INDEX (NOK)

Marktdaten

Geld (Volumen)	- (0)
Brief (Volumen)	- (0)
Eröffnung	3,245 EUR
Hoch	3,245 EUR
Tief	3,197 EUR
Schluss Vortag	3,201 EUR
VWAP	-
Volumen (Stück)	0
Gehandelte Stückzahl	0,00
Trades	6
Letztes Volumen	0

Performance und Risiko

	6M	1J	3J
Perf (%)	+15,37%	+40,71%	-
Perf (abs.)	+0,43	+0,93	-
Beta	1,69	1,56	1,60
Volatilität	34,78	35,24	-

5J



Die Wertentwicklung der Vergangenheit lässt keine verlässlichen Rückschlüsse auf die zukünftige Entwicklung eines Finanzinstruments zu.

Quelle: FactSet

Kursdaten

Ø Kurs 5 Tage Ø Volumen 5 Tage (Stk.)	3,101 EUR (4.060)
Ø Kurs 30 Tage Ø Volumen 30 Tage (Stk.)	3,092 EUR (1.880)
Ø Kurs 100 Tage Ø Volumen 100 Tage (Stk.)	2,986 EUR (915)
Ø Kurs 250 Tage Ø Volumen 250 Tage	2,847 EUR (451)
Hoch seit 1.1. Datum	3,371 EUR (12.04.2024)
Tief seit 1.1. Datum	2,474 EUR (23.01.2024)
52 Wochen Hoch Datum	3,371 EUR (12.04.2024)
52 Wochen Tief Datum	2,167 EUR (23.06.2023)

Alle Börsen für VAR ENERGI ASA

Börse	Datum	Zeit	Kurs	Gehandeltes Volumen	Trades
Tradegate	21.06.2024	22:26	3,226 EUR	0,06	11
Stuttgart	21.06.2024	10:30	3,197 EUR	0,00	6
München	21.06.2024	08:09	3,293 EUR	0,00	1
London Stock Exchange European Trade Reporting	21.06.2024	16:20	35,87 NOK	0,00	2
Frankfurt	21.06.2024	16:26	3,244 EUR	0,01	1
First North Stockholm	21.06.2024	18:00	36,36 NOK	0,07	4
Düsseldorf	21.06.2024	08:11	3,254 EUR	0,00	3

Firmenprofil

Firmenlogo



Firmenprofil

-

Kontaktdetails

VAR ENERGI

--

Telefon-

Fax: -

E-mail: -