

## VAR ENERGI ASA

ISIN: NO0011202772 WKN: -

## Übersicht

18.10.2024 08:11:43

## Kurs

2,963 EUR

Differenz  0,07% (0,00)

## Stammdaten

ISIN	NO0011202772
Symbol	VAR
Börse	Düsseldorf
Währung	EUR
Branche	Energie / Rohstoffe
Wertpapierkategorie	Aktie
Marktkapitalisierung (Mio)	7.341 EUR
Benchmark	OSLO BØRS ALL-SHARE GI INDEX (NOK)

## Marktdaten

Geld (Volumen)	-
Brief (Volumen)	-
Eröffnung	2,963 EUR
Hoch	2,963 EUR
Tief	2,963 EUR
Schluss Vortag	2,961 EUR
VWAP	-
Volumen (Stück)	0
Gehandelte Stückzahl	0,00
Trades	3
Letztes Volumen	0

## Futures und Optionen

Zugehörige Futures	15
Zugehörige Optionen	-






5J



Die Wertentwicklung der Vergangenheit lässt keine verlässlichen Rückschlüsse auf die zukünftige Entwicklung eines Finanzinstruments zu.

Quelle: FactSet

## Aktuellstes Research

Branchen			
Datum		Überschrift	Download
18.10.2024		Equity Weekly	
14.10.2024		Aktienempfehlungen Österreich	
11.10.2024		Equity Weekly	
04.10.2024		Equity Weekly	
27.09.2024		Global Equity Ratings	

## Details

18.10.2024 08:11:43

## Kurs

2,963 EUR

Differenz ▲ 0,07% (0,00)

## Stammdaten

ISIN	NO0011202772
Symbol	VAR
Börse	Düsseldorf
Währung	EUR
Branche	Energie / Rohstoffe
Wertpapierkategorie	Aktie
Marktkapitalisierung (Mio)	7.341 EUR
Benchmark	OSLO BØRS ALL-SHARE GI INDEX (NOK)

## Marktdaten

Geld (Volumen)	-
Brief (Volumen)	-
Eröffnung	2,963 EUR
Hoch	2,963 EUR
Tief	2,963 EUR
Schluss Vortag	2,961 EUR
VWAP	-
Volumen (Stück)	0
Gehandelte Stückzahl	0,00
Trades	3
Letztes Volumen	0

## Performance und Risiko

	6M	1J	3J
Perf (%)	-6,88%	-2,11%	-
Perf (abs.)	-0,22	-0,06	-
Beta	1,49	1,57	1,51
Volatilität	31,68	34,64	-

5J



Die Wertentwicklung der Vergangenheit lässt keine verlässlichen Rückschlüsse auf die zukünftige Entwicklung eines Finanzinstruments zu.

Quelle: FactSet

## Kursdaten

Ø Kurs 5 Tage   Ø Volumen 5 Tage (Stk.)	2,988 EUR (0)
Ø Kurs 30 Tage   Ø Volumen 30 Tage (Stk.)	2,879 EUR (51)
Ø Kurs 100 Tage   Ø Volumen 100 Tage (Stk.)	2,990 EUR (40)
Ø Kurs 250 Tage   Ø Volumen 250 Tage	2,951 EUR (41)
Hoch seit 1.1.   Datum	3,364 EUR (03.07.2024)
Tief seit 1.1.   Datum	2,556 EUR (23.01.2024)
52 Wochen Hoch   Datum	3,364 EUR (03.07.2024)
52 Wochen Tief   Datum	2,556 EUR (23.01.2024)

## Arbitrage Ansichten

Börse	Datum	Zeit	Kurs	Gehandeltes Volumen	Trades
Tradegate	18.10.2024	22:26	2,983 EUR	0,09	27
Stuttgart	18.10.2024	20:35	2,993 EUR	0,00	13
München	18.10.2024	15:10	2,974 EUR	0,01	2
London Stock Exchange European Trade Reporting	18.10.2024	16:20	35,06 NOK	0,00	2
Frankfurt	18.10.2024	16:12	2,96 EUR	0,00	1
First North Stockholm	17.10.2024	18:00	34,51 NOK	0,24	3
Düsseldorf	18.10.2024	08:11	2,963 EUR	0,00	3



## Firmenprofil

### Firmenlogo



### Firmenprofil

-

### Kontaktdetails

VAR ENERGI

--

----

Telefon-

Fax: -

E-mail: -