

## VAR ENERGI ASA

ISIN: NO0011202772 WKN: -

## Übersicht

16.08.2024 08:11:49

Kurs

2,981 EUR

Differenz  -0,20% (-0,01)

## Stammdaten

ISIN	NO0011202772
Symbol	VAR
Börse	Düsseldorf
Währung	EUR
Branche	Energie / Rohstoffe
Wertpapierkategorie	Aktie
Marktkapitalisierung (Mio)	7.339 EUR
Benchmark	OSLO BØRS ALL-SHARE GI INDEX (NOK)

## Marktdaten

Geld (Volumen)	-
Brief (Volumen)	-
Eröffnung	2,981 EUR
Hoch	2,981 EUR
Tief	2,981 EUR
Schluss Vortag	2,987 EUR
VWAP	-
Volumen (Stück)	0
Gehandelte Stückzahl	0,00
Trades	2
Letztes Volumen	0

## Futures und Optionen

Zugehörige Futures	20
Zugehörige Optionen	-









5J



Die Wertentwicklung der Vergangenheit lässt keine verlässlichen Rückschlüsse auf die zukünftige Entwicklung eines Finanzinstruments zu.

Quelle: FactSet

## Aktuellstes Research

Branchen			
Datum		Überschrift	Download
13.08.2024		Aktienempfehlungen Österreich	
12.08.2024		Global Equity Ratings	
12.08.2024		Aktienempfehlungen Global	
09.08.2024		Equity Weekly	
02.08.2024		Equity Weekly	

## Details

16.08.2024 08:11:49

## Kurs

2,981 EUR

Differenz ▼ -0,20% (-0,01)

## Stammdaten

ISIN	NO0011202772
Symbol	VAR
Börse	Düsseldorf
Währung	EUR
Branche	Energie / Rohstoffe
Wertpapierkategorie	Aktie
Marktkapitalisierung (Mio)	7.339 EUR
Benchmark	OSLO BØRS ALL-SHARE GI INDEX (NOK)

## Marktdaten

Geld (Volumen)	-
Brief (Volumen)	-
Eröffnung	2,981 EUR
Hoch	2,981 EUR
Tief	2,981 EUR
Schluss Vortag	2,987 EUR
VWAP	-
Volumen (Stück)	0
Gehandelte Stückzahl	0,00
Trades	2
Letztes Volumen	0

## Performance und Risiko

	6M	1J	3J
Perf (%)	+9,15%	+11,61%	-
Perf (abs.)	+0,25	+0,31	-
Beta	1,29	1,49	1,52
Volatilität	28,80	35,16	-

5J



Die Wertentwicklung der Vergangenheit lässt keine verlässlichen Rückschlüsse auf die zukünftige Entwicklung eines Finanzinstruments zu.

Quelle: FactSet

## Kursdaten

Ø Kurs 5 Tage   Ø Volumen 5 Tage (Stk.)	2,951 EUR (0)
Ø Kurs 30 Tage   Ø Volumen 30 Tage (Stk.)	2,966 EUR (47)
Ø Kurs 100 Tage   Ø Volumen 100 Tage (Stk.)	3,092 EUR (84)
Ø Kurs 250 Tage   Ø Volumen 250 Tage	2,931 EUR (35)
Hoch seit 1.1.   Datum	3,364 EUR (03.07.2024)
Tief seit 1.1.   Datum	2,556 EUR (23.01.2024)
52 Wochen Hoch   Datum	3,364 EUR (03.07.2024)
52 Wochen Tief   Datum	2,493 EUR (21.09.2023)

## Arbitrage Ansichten

Börse	Datum	Zeit	Kurs	Gehandeltes Volumen	Trades
Tradegate	16.08.2024	22:26	3,009 EUR	0,03	7
Stuttgart	16.08.2024	15:43	2,975 EUR	0,00	11
München	16.08.2024	08:09	2,985 EUR	0,00	2
London Stock Exchange European Trade Reporting	16.08.2024	16:20	35,42 NOK	0,00	2
Frankfurt	16.08.2024	11:33	3,065 EUR	0,00	1
First North Stockholm	16.08.2024	18:00	35,62 NOK	0,25	9
Düsseldorf	16.08.2024	08:11	2,981 EUR	0,00	2



## Firmenprofil

### Firmenlogo



### Firmenprofil

-

### Kontaktdetails

VAR ENERGI

--

----

Telefon-

Fax: -

E-mail: -