

## VAR ENERGI ASA

ISIN: NO0011202772 WKN: -

## Übersicht

13.09.2024 12:04:57

Kurs  
2,737 EURDifferenz  -0,47% (-0,01)

## Stammdaten

ISIN	NO0011202772
Symbol	VAR
Börse	Frankfurt
Währung	EUR
Branche	Energie / Rohstoffe
Wertpapierkategorie	Aktie
Marktkapitalisierung (Mio)	7.486 EUR
Benchmark	OSLO BØRS ALL-SHARE GI INDEX (NOK)

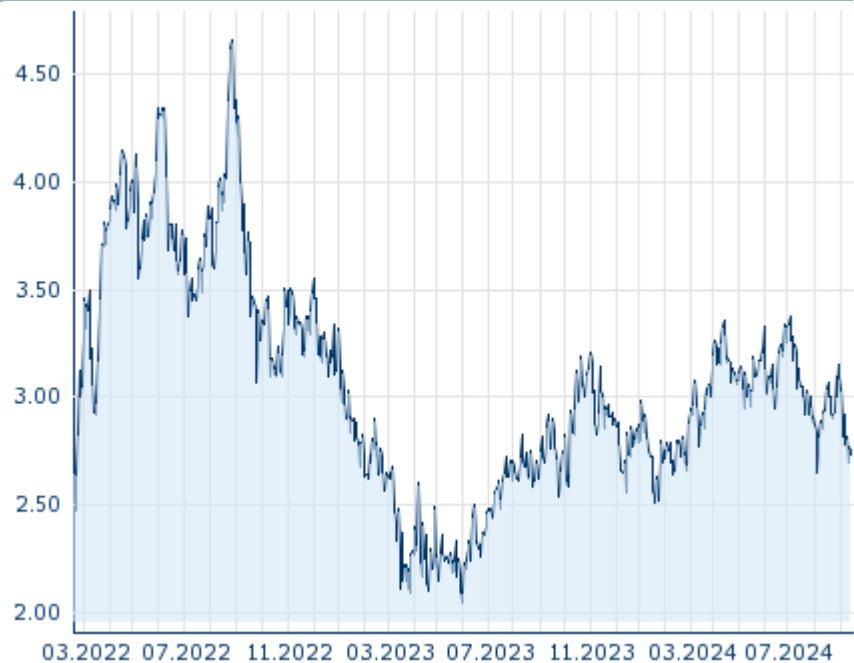
## Marktdaten

Geld (Volumen)	-
Brief (Volumen)	-
Eröffnung	2,758 EUR
Hoch	2,758 EUR
Tief	2,737 EUR
Schluss Vortag	2,75 EUR
VWAP	2,75 EUR
Volumen (Stück)	0
Gehandelte Stückzahl	0,00
Trades	3
Letztes Volumen	0

## Futures und Optionen

Zugehörige Futures	15
Zugehörige Optionen	-







5J



Die Wertentwicklung der Vergangenheit lässt keine verlässlichen Rückschlüsse auf die zukünftige Entwicklung eines Finanzinstruments zu.

Quelle: FactSet

## Aktuellstes Research

Branchen			
Datum		Überschrift	Download
11.09.2024		Global Equity Ratings	
11.09.2024		Aktienempfehlungen Global	
09.09.2024		Aktienempfehlungen Österreich	
06.09.2024		Equity Weekly	
05.09.2024		Global Equity Ratings	

## Details

13.09.2024 12:04:57

## Kurs

2,737 EUR

Differenz 📉 -0,47% (-0,01)

## Stammdaten

ISIN	NO0011202772
Symbol	VAR
Börse	Frankfurt
Währung	EUR
Branche	Energie / Rohstoffe
Wertpapierkategorie	Aktie
Marktkapitalisierung (Mio)	7.486 EUR
Benchmark	OSLO BØRS ALL-SHARE GI INDEX (NOK)

## Marktdaten

Geld (Volumen)	-
Brief (Volumen)	-
Eröffnung	2,758 EUR
Hoch	2,758 EUR
Tief	2,737 EUR
Schluss Vortag	2,75 EUR
VWAP	2,75 EUR
Volumen (Stück)	0
Gehandelte Stückzahl	0,00
Trades	3
Letztes Volumen	0

## Performance und Risiko

	6M	1J	3J
Perf (%)	-1,37%	-5,62%	-
Perf (abs.)	-0,04	-0,16	-
Beta	-	-	-
Volatilität	40,63	46,68	-

5J



## Kursdaten

Ø Kurs 5 Tage   Ø Volumen 5 Tage (Stk.)	2,755 EUR (25.067)
Ø Kurs 30 Tage   Ø Volumen 30 Tage (Stk.)	2,904 EUR (5.558)
Ø Kurs 100 Tage   Ø Volumen 100 Tage (Stk.)	3,042 EUR (3.627)
Ø Kurs 250 Tage   Ø Volumen 250 Tage	2,947 EUR (2.754)
Hoch seit 1.1.   Datum	3,403 EUR (12.04.2024)
Tief seit 1.1.   Datum	2,500 EUR (22.01.2024)
52 Wochen Hoch   Datum	3,403 EUR (12.04.2024)
52 Wochen Tief   Datum	2,479 EUR (22.09.2023)

## Arbitrage Ansichten

Börse	Datum	Zeit	Kurs	Gehandeltes Volumen	Trades
Tradegate	13.09.2024	22:26	2,844 EUR	0,07	17
Stuttgart	13.09.2024	16:37	2,771 EUR	0,00	13
München	13.09.2024	08:07	2,76 EUR	0,00	2
London Stock Exchange European Trade Reporting	13.09.2024	16:20	32,965 NOK	0,00	2
Frankfurt	13.09.2024	12:04	2,737 EUR	0,00	3
First North Stockholm	13.09.2024	18:00	32,90 NOK	0,04	2
Düsseldorf	13.09.2024	08:11	2,754 EUR	0,00	3



## Firmenprofil

### Firmenlogo



### Firmenprofil

-

### Kontaktdetails

VAR ENERGI

--

----

Telefon-

Fax: -

E-mail: -