

AMCOR PLC

ISIN: AU000000AMC4

WKN: AMC

Übersicht

17.05.2024 19:30:22

Kurs
9,30 EURDifferenz  0,00% (0,00)

Stammdaten

| | |
|-------------------------------|---------------------------------|
| ISIN | AU000000AMC4 |
| Symbol | AMC |
| Börse | Düsseldorf |
| Währung | EUR |
| Branche | Chemie / Pharma / Gesundheit |
| Wertpapierkategorie | Aktie |
| Marktkapitalisierung (Mio) | 0 |
| Benchmark | S&P 500 |

Marktdaten

| | |
|----------------------|----------|
| Geld (Volumen) | - |
| Brief (Volumen) | - |
| Eröffnung | 9,35 EUR |
| Hoch | 9,35 EUR |
| Tief | 9,30 EUR |
| Schluss Vortag | 9,30 EUR |
| VWAP | - |
| Volumen (Stück) | 0 |
| Gehandelte Stückzahl | 0,00 |
| Trades | 6 |
| Letztes Volumen | 0 |

Futures und Optionen

| | |
|---------------------|-----|
| Zugehörige Futures | - |
| Zugehörige Optionen | 652 |









5J



Die Wertentwicklung der Vergangenheit lässt keine verlässlichen Rückschlüsse auf die zukünftige Entwicklung eines Finanzinstruments zu.

Quelle: FactSet

Aktuellstes Research

| Branchen | | Märkte | |
|------------|---|-------------------------------|---|
| Datum | | Überschrift | Download |
| 17.05.2024 |  | Equity Weekly |  |
| 13.05.2024 |  | Aktienempfehlungen Österreich |  |
| 10.05.2024 |  | Equity Weekly |  |
| 29.04.2024 |  | Aktienempfehlungen Österreich |  |
| 26.04.2024 |  | Global Equity Ratings |  |

Details

17.05.2024 19:30:22

Kurs

9,30 EUR

Differenz ➔ 0,00% (0,00)

Stammdaten

| | |
|-------------------------------|---------------------------------|
| ISIN | AU000000AMC4 |
| Symbol | AMC |
| Börse | Düsseldorf |
| Währung | EUR |
| Branche | Chemie / Pharma / Gesundheit |
| Wertpapierkategorie | Aktie |
| Marktkapitalisierung (Mio) | 0 |
| Benchmark | S&P 500 |

Marktdaten

| | |
|----------------------|----------|
| Geld (Volumen) | - |
| Brief (Volumen) | - |
| Eröffnung | 9,35 EUR |
| Hoch | 9,35 EUR |
| Tief | 9,30 EUR |
| Schluss Vortag | 9,30 EUR |
| VWAP | - |
| Volumen (Stück) | 0 |
| Gehandelte Stückzahl | 0,00 |
| Trades | 6 |
| Letztes Volumen | 0 |

Performance und Risiko

| | 6M | 1J | 3J |
|-------------|---------|--------|------|
| Perf (%) | +10,06% | -0,53% | - |
| Perf (abs.) | +0,85 | -0,05 | - |
| Beta | -0,02 | 0,04 | 0,08 |
| Volatilität | 24,84 | 24,81 | - |

5J



Die Wertentwicklung der Vergangenheit lässt keine verlässlichen Rückschlüsse auf die zukünftige Entwicklung eines Finanzinstruments zu.

Quelle: FactSet

Kursdaten

| | |
|---|-----------------------|
| Ø Kurs 5 Tage Ø Volumen 5 Tage (Stk.) | 9,40 EUR (0) |
| Ø Kurs 30 Tage Ø Volumen 30 Tage (Stk.) | 8,71 EUR (0) |
| Ø Kurs 100 Tage Ø Volumen 100 Tage (Stk.) | 8,54 EUR (0) |
| Ø Kurs 250 Tage Ø Volumen 250 Tage | 8,60 EUR (0) |
| Hoch seit 1.1. Datum | 9,55 EUR (14.05.2024) |
| Tief seit 1.1. Datum | 7,95 EUR (01.03.2024) |
| 52 Wochen Hoch Datum | 9,55 EUR (14.05.2024) |
| 52 Wochen Tief Datum | 7,75 EUR (20.10.2023) |

Alle Börsen für AMCOR PLC

| Börse 📍 | Datum | Zeit | Kurs | Gehandeltes Volumen | Trades |
|--|------------|-------|-----------|---------------------|--------|
| Tradegate | 17.05.2024 | 22:02 | 9,45 EUR | 0,00 | 1 |
| Stuttgart | 17.05.2024 | 08:24 | 9,45 EUR | 0,00 | 3 |
| München | 17.05.2024 | 08:06 | 9,55 EUR | 0,00 | 1 |
| Frankfurt | 17.05.2024 | 15:29 | 9,15 EUR | 0,00 | 5 |
| FINRA other OTC Issues | 13.05.2024 | 16:58 | 10,30 USD | 0,00 | 2 |
| Düsseldorf | 17.05.2024 | 19:30 | 9,30 EUR | 0,00 | 6 |
| Berlin | 17.05.2024 | 08:13 | 9,40 EUR | 0,00 | 2 |

Firmenprofil

Firmenlogo



Firmenprofil

-

Kontaktdetails

AMCOR

--

679 Victoria Street - VIC 3067 Abbotsford

Telefon 61 3 9226 9000

Fax: 61 3 9226 9050

E-mail: head.office@amcor.com.au