

FORMPIPE SOFTWARE AB

ISIN: SE0001338039 WKN: -

Übersicht

14.06.2024 08:07:52

Kurs
2,24 EURDifferenz  -1,75% (-0,04)

Stammdaten

ISIN	SE0001338039
Symbol	FPIP
Börse	Frankfurt
Währung	EUR
Branche	Software
Wertpapierkategorie	Aktie
Marktkapitalisierung (Mio)	123 EUR
Benchmark	OMX STOCKHOLM 30 INDEX

Marktdaten

Geld (Volumen)	-
Brief (Volumen)	-
Eröffnung	2,24 EUR
Hoch	2,24 EUR
Tief	2,24 EUR
Schluss Vortag	2,28 EUR
VWAP	-
Volumen (Stück)	0
Gehandelte Stückzahl	0,00
Trades	2
Letztes Volumen	0

Futures und Optionen

Zugehörige Futures	-
Zugehörige Optionen	-






5J



Die Wertentwicklung der Vergangenheit lässt keine verlässlichen Rückschlüsse auf die zukünftige Entwicklung eines Finanzinstruments zu.

Quelle: FactSet

Aktuellstes Research

Branchen		
Datum	Überschrift	Download
14.06.2024	 Global Equity Ratings	
14.06.2024	 Aktienempfehlungen Global	
11.06.2024	 Aktienempfehlungen Österreich	
31.05.2024	 Equity Weekly	
29.05.2024	 Global Equity Ratings	

Details

14.06.2024 08:07:52

Kurs
2,24 EUR**Differenz**  -1,75% (-0,04)

Stammdaten

ISIN	SE0001338039
Symbol	FPIP
Börse	Frankfurt
Währung	EUR
Branche	Software
Wertpapierkategorie	Aktie
Marktkapitalisierung (Mio)	123 EUR
Benchmark	OMX STOCKHOLM 30 INDEX

Marktdaten

Geld (Volumen)	-
Brief (Volumen)	-
Eröffnung	2,24 EUR
Hoch	2,24 EUR
Tief	2,24 EUR
Schluss Vortag	2,28 EUR
VWAP	-
Volumen (Stück)	0
Gehandelte Stückzahl	0,00
Trades	2
Letztes Volumen	0

Performance und Risiko

	6M	1J	3J
Perf (%)	+4,67%	+4,19%	-
Perf (abs.)	+0,10	+0,09	-
Beta	0,20	0,38	0,61
Volatilität	29,33	36,37	-

5J



Die Wertentwicklung der Vergangenheit lässt keine verlässlichen Rückschlüsse auf die zukünftige Entwicklung eines Finanzinstruments zu.

Quelle: FactSet

Kursdaten

Ø Kurs 5 Tage Ø Volumen 5 Tage (Stk.)	2,28 EUR (0)
Ø Kurs 30 Tage Ø Volumen 30 Tage (Stk.)	2,32 EUR (0)
Ø Kurs 100 Tage Ø Volumen 100 Tage (Stk.)	2,42 EUR (0)
Ø Kurs 250 Tage Ø Volumen 250 Tage	2,29 EUR (0)
Hoch seit 1.1. Datum	2,63 EUR (27.02.2024)
Tief seit 1.1. Datum	2,21 EUR (09.05.2024)
52 Wochen Hoch Datum	2,63 EUR (27.02.2024)
52 Wochen Tief Datum	2,00 EUR (30.10.2023)

Alle Börsen für FORMPIPE SOFTWARE AB

Börse 	Datum	Zeit	Kurs	Gehandeltes Volumen	Trades
Stuttgart	14.06.2024	14:23	2,22 EUR	0,00	8
Nasdaq Stockholm	14.06.2024	18:00	25,50 SEK	0,08	11
London Stock Exchange	20.03.2023	13:34	25,50 SEK	0,08	1
Frankfurt	14.06.2024	08:07	2,24 EUR	0,00	2
Düsseldorf	14.06.2024	19:31	2,23 EUR	0,00	6

Firmenprofil

Firmenlogo



Firmenprofil

-

Kontakt details

FORMPIPE SOFTWARE

--

Sveavagen 168 104 35 Stockholm

Telefon+46 8 555 290 60

Fax: -

E-mail: info@formpipe.se