

## XOMETRY INC. CLASS A

ISIN: **US98423F1093** WKN: **98423F109**

## Übersicht

17.09.2024 08:13:02

## Kurs

16,47 EUR

Differenz  -1,73% (-0,29)

## Stammdaten

ISIN	US98423F1093
Symbol	XMTR
Börse	Berlin
Währung	EUR
Branche	-
Wertpapierkategorie	Aktie
Marktkapitalisierung (Mio)	816 EUR
Benchmark	S&P 500

## Marktdaten

Geld (Volumen)	-
Brief (Volumen)	-
Eröffnung	16,47 EUR
Hoch	16,47 EUR
Tief	16,47 EUR
Schluss Vortag	16,76 EUR
VWAP	-
Volumen (Stück)	0
Gehandelte Stückzahl	0,00
Trades	3
Letztes Volumen	0

## Futures und Optionen

Zugehörige Futures	-
Zugehörige Optionen	-



5J



Die Wertentwicklung der Vergangenheit lässt keine verlässlichen Rückschlüsse auf die zukünftige Entwicklung eines Finanzinstruments zu.

Quelle: FactSet

## Aktuellstes Research

Märkte	Datum	Überschrift	Download
	11.09.2024	 Global Equity Ratings	
	11.09.2024	 Aktienempfehlungen Global	
	09.09.2024	 Marktkommentar	
	05.09.2024	 Global Equity Ratings	
	05.09.2024	 Aktienempfehlungen Global	

## Details

17.09.2024 08:13:02

## Kurs

16,47 EUR

Differenz 📉 -1,73% (-0,29)

## Stammdaten

ISIN	US98423F1093
Symbol	XMTR
Börse	Berlin
Währung	EUR
Branche	-
Wertpapierkategorie	Aktie
Marktkapitalisierung (Mio)	816 EUR
Benchmark	S&P 500

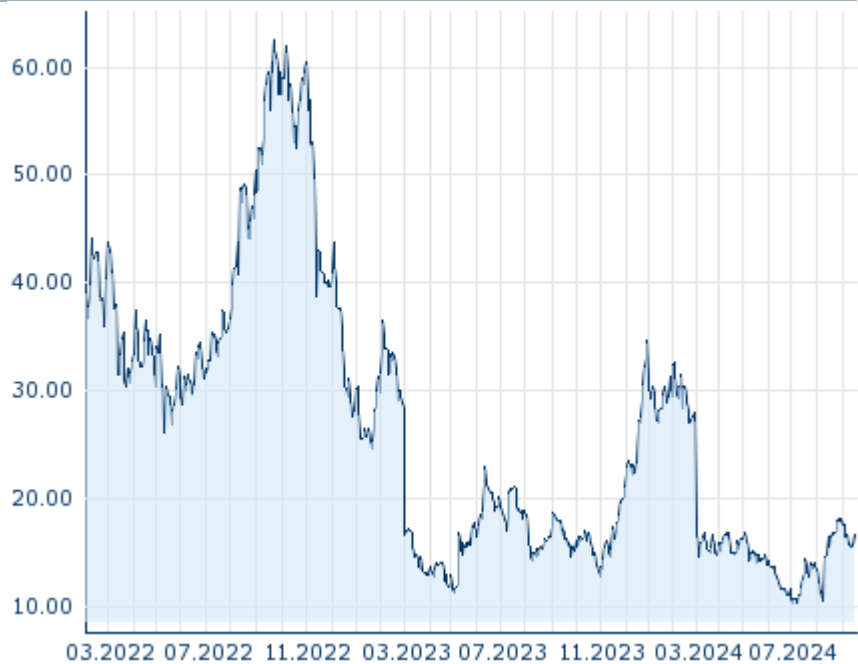
## Marktdaten

Geld (Volumen)	-
Brief (Volumen)	-
Eröffnung	16,47 EUR
Hoch	16,47 EUR
Tief	16,47 EUR
Schluss Vortag	16,76 EUR
VWAP	-
Volumen (Stück)	0
Gehandelte Stückzahl	0,00
Trades	3
Letztes Volumen	0

## Performance und Risiko

	6M	1J	3J
Perf (%)	+7,30%	-4,41%	-
Perf (abs.)	+1,12	-0,76	-
Beta	-	-	-
Volatilität	76,06	82,77	-

5J



Die Wertentwicklung der Vergangenheit lässt keine verlässlichen Rückschlüsse auf die zukünftige Entwicklung eines Finanzinstruments zu.

Quelle: FactSet

## Kursdaten

Ø Kurs 5 Tage   Ø Volumen 5 Tage (Stk.)	16,06 EUR (0)
Ø Kurs 30 Tage   Ø Volumen 30 Tage (Stk.)	16,16 EUR (0)
Ø Kurs 100 Tage   Ø Volumen 100 Tage (Stk.)	14,12 EUR (10)
Ø Kurs 250 Tage   Ø Volumen 250 Tage	18,28 EUR (5)
Hoch seit 1.1.   Datum	32,61 EUR (05.02.2024)
Tief seit 1.1.   Datum	10,38 EUR (02.07.2024)
52 Wochen Hoch   Datum	34,68 EUR (29.12.2023)
52 Wochen Tief   Datum	10,38 EUR (02.07.2024)

## Alle Börsen für XOMETRY INC. CLASS A

Börse	Datum	Zeit	Kurs	Gehandeltes Volumen	Trades
Tradegate	17.09.2024	22:26	17,54 EUR	0,01	4
Stuttgart	17.09.2024	21:24	17,15 EUR	0,00	6
Nasdaq	17.09.2024	22:00	19,49 USD	6,52	6.782
München	17.09.2024	08:01	16,795 EUR	0,00	1
Frankfurt	17.09.2024	15:29	16,31 EUR	0,00	1
Düsseldorf	17.09.2024	19:30	17,305 EUR	0,00	7
Berlin	17.09.2024	08:13	16,47 EUR	0,00	3

## Firmenprofil

### Firmenlogo



### Firmenprofil

-

### Kontaktdetails

XOMETRY INC.

--

----

Telefon-

Fax: -

E-mail: -