

# AMEDISYS INC.

ISIN: **US0234361089**

WKN: **023436108**

## Übersicht

17.09.2024 08:01:24

**Kurs**

88,50 EUR

**Differenz**  0,00% (0,00)

**Stammdaten**

ISIN US0234361089

Symbol AMED

Börse München

Währung EUR

Branche Chemie / Pharma /  
Gesundheit

Wertpapierkategorie Aktie

Marktkapitalisierung 2.865 EUR  
(Mio)

Benchmark S&P 500

**Marktdaten**

Geld (Volumen) -

Brief (Volumen) -

Eröffnung 88,50 EUR

Hoch 88,50 EUR

Tief 88,50 EUR

Schluss Vortag 88,50 EUR

VWAP 89,00 EUR

Volumen (Stück) 0

Gehandelte Stückzahl 0,00

Trades 1

Letztes Volumen 0

**Futures und Optionen**

Zugehörige Futures -

Zugehörige Optionen -







5J



Die Wertentwicklung der Vergangenheit lässt keine verlässlichen Rückschlüsse auf die zukünftige Entwicklung eines Finanzinstruments zu.

Quelle: FactSet

**Aktuellstes Research**

Branchen	Märkte		
Datum	Überschrift		Download
13.09.2024	 Equity Weekly		
11.09.2024	 Global Equity Ratings		
11.09.2024	 Aktienempfehlungen Global		
09.09.2024	 Aktienempfehlungen Österreich		
05.09.2024	 Global Equity Ratings		

# Details

17.09.2024 08:01:24

**Kurs**

88,50 EUR

Differenz ➔ 0,00% (0,00)

**Stammdaten**

ISIN	US0234361089
Symbol	AMED
Börse	München
Währung	EUR
Branche	Chemie / Pharma / Gesundheit
Wertpapierkategorie	Aktie
Marktkapitalisierung (Mio)	2.865 EUR
Benchmark	S&P 500

**Marktdaten**

Geld (Volumen)	-
Brief (Volumen)	-
Eröffnung	88,50 EUR
Hoch	88,50 EUR
Tief	88,50 EUR
Schluss Vortag	88,50 EUR
VWAP	89,00 EUR
Volumen (Stück)	0
Gehandelte Stückzahl	0,00
Trades	1
Letztes Volumen	0

**Performance und Risiko**

	6M	1J	3J
Perf (%)	+2,91%	+2,31%	-
Perf (abs.)	+2,50	+2,00	-
Beta	-	-	-
Volatilität	9,40	7,73	-

5J



Die Wertentwicklung der Vergangenheit lässt keine verlässlichen Rückschlüsse auf die zukünftige Entwicklung eines Finanzinstruments zu.

Quelle: FactSet

**Kursdaten**

Ø Kurs 5 Tage   Ø Volumen 5 Tage (Stk.)	88,50 EUR (0)
Ø Kurs 30 Tage   Ø Volumen 30 Tage (Stk.)	88,80 EUR (0)
Ø Kurs 100 Tage   Ø Volumen 100 Tage (Stk.)	87,45 EUR (1)
Ø Kurs 250 Tage   Ø Volumen 250 Tage	86,99 EUR (0)
Hoch seit 1.1.   Datum	89,50 EUR (02.08.2024)
Tief seit 1.1.   Datum	83,00 EUR (06.06.2024)
52 Wochen Hoch   Datum	89,50 EUR (29.09.2023)
52 Wochen Tief   Datum	83,00 EUR (06.06.2024)

**Alle Börsen für AMEDISYS INC.**

Börse	Datum	Zeit	Kurs	Gehandeltes Volumen	Trades
Stuttgart	17.09.2024	21:24	86,50 EUR	0,00	9
Nasdaq	17.09.2024	22:00	97,37 USD	26,18	6.056
München	17.09.2024	08:01	88,50 EUR	0,00	1
Frankfurt	17.09.2024	08:15	85,50 EUR	0,00	2
Düsseldorf	17.09.2024	19:31	86,00 EUR	0,00	7
Berlin	05.06.2023	08:08	74,00 EUR	0,00	1

## Firmenprofil

### Firmenlogo



### Kontakt details

AMEDISYS INC.

- -

South Sherwood Forest Boulevard 5959  
70816 Baton Rouge, LA

Telefon+1 225 292 2031

Fax: +1 225 295 9624

E-mail: -

### Firmenprofil

-

### Vorstandsmitglieder

Paul Kusserow Chairman of Board of Directors

Jeffrey Rideout Member of Board of Directors

Molly Joel Coye Member of Board of Directors

Bruce Perkins Member of Board of Directors

Ivanetta Samuels Member of Board of Directors

Julie Klapstein Member of Board of Directors

Teresa Kline Member of Board of Directors

Vickie Capps Member of Board of Directors

Paul B. Kusserow Vorstandsvorsitzender

Christopher Gerard Vorstandsmitglied

David Kemmerly Vorstandsmitglied

Denise Bohnert Vorstandsmitglied

Michael North Vorstandsmitglied

Scott G. Ginn Vorstandsmitglied

Sharon Brunecz Vorstandsmitglied