

XVIVO PERFUSION AB

ISIN: **SE0004840718** WKN: -

Übersicht

17.09.2024 08:08:25

Kurs

44,65 EUR

Differenz  0,90% (0,40)

Stammdaten

ISIN SE0004840718

Symbol XVIVO

Börse München

Währung EUR

Branche Chemie / Pharma /
Gesundheit

Wertpapierkategorie Aktie

Marktkapitalisierung 1.342 EUR
(Mio)

Benchmark OMX STOCKHOLM
30 INDEX

Marktdaten

Geld (Volumen) -

Brief (Volumen) -

Eröffnung 44,65 EUR

Hoch 44,65 EUR

Tief 44,65 EUR

Schluss Vortag 44,25 EUR

VWAP 46,80 EUR

Volumen (Stück) 0

Gehandelte Stückzahl 0,00

Trades 2

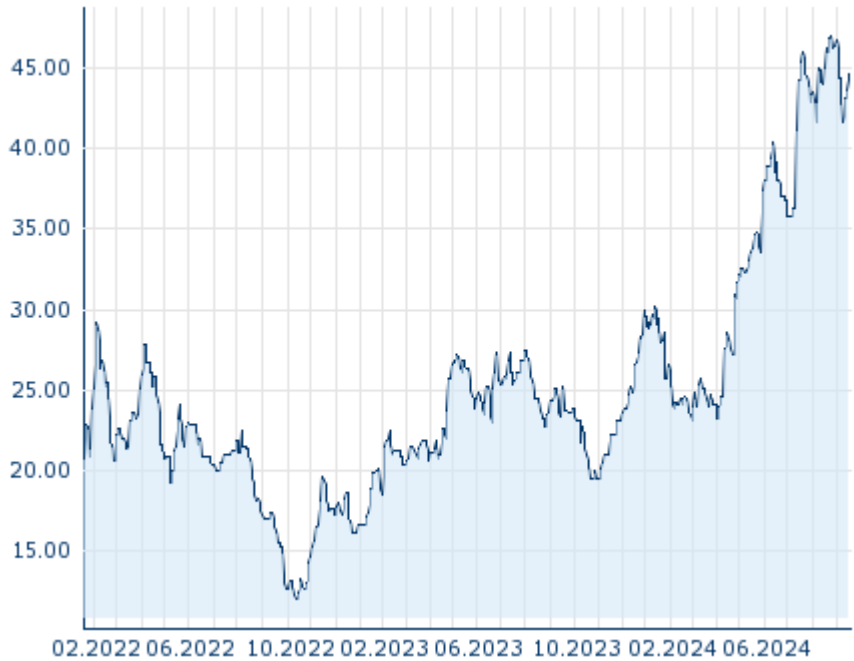
Letztes Volumen 0

Futures und Optionen

Zugehörige Futures -









Zugehörige Optionen -

5J



Die Wertentwicklung der Vergangenheit lässt keine verlässlichen Rückschlüsse auf die zukünftige Entwicklung eines Finanzinstruments zu.
Quelle: FactSet

Aktuellstes Research

Branchen			
Datum		Überschrift	Download
13.09.2024		Equity Weekly	
11.09.2024		Global Equity Ratings	
11.09.2024		Aktienempfehlungen Global	
09.09.2024		Aktienempfehlungen Österreich	
05.09.2024		Global Equity Ratings	

Details

17.09.2024 08:08:25

Kurs

44,65 EUR

Differenz ▲ 0,90% (0,40)

Stammdaten

ISIN	SE0004840718
Symbol	XVIVO
Börse	München
Währung	EUR
Branche	Chemie / Pharma / Gesundheit
Wertpapierkategorie	Aktie
Marktkapitalisierung (Mio)	1.342 EUR
Benchmark	OMX STOCKHOLM 30 INDEX

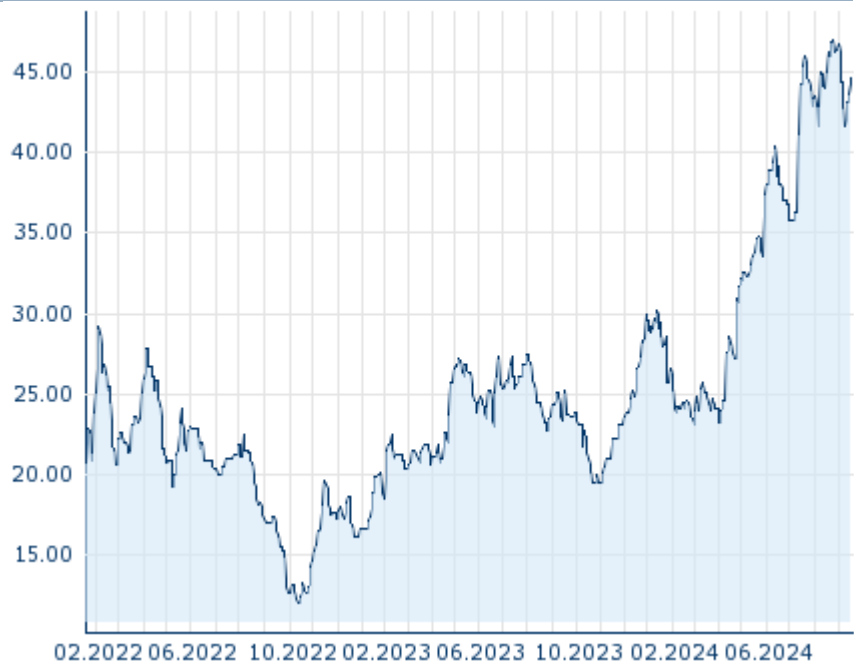
Marktdaten

Geld (Volumen)	-
Brief (Volumen)	-
Eröffnung	44,65 EUR
Hoch	44,65 EUR
Tief	44,65 EUR
Schluss Vortag	44,25 EUR
VWAP	46,80 EUR
Volumen (Stück)	0
Gehandelte Stückzahl	0,00
Trades	2
Letztes Volumen	0

Performance und Risiko

	6M	1J	3J
Perf (%)	+75,94%	+76,29%	-
Perf (abs.)	+19,10	+19,15	-
Beta	-	-	-
Volatilität	40,88	37,64	-

5J



Die Wertentwicklung der Vergangenheit lässt keine verlässlichen Rückschlüsse auf die zukünftige Entwicklung eines Finanzinstruments zu.

Quelle: FactSet

Kursdaten

Ø Kurs 5 Tage Ø Volumen 5 Tage (Stk.)	43,24 EUR (0)
Ø Kurs 30 Tage Ø Volumen 30 Tage (Stk.)	44,81 EUR (3)
Ø Kurs 100 Tage Ø Volumen 100 Tage (Stk.)	39,90 EUR (10)
Ø Kurs 250 Tage Ø Volumen 250 Tage	30,73 EUR (6)
Hoch seit 1.1. Datum	47,00 EUR (23.08.2024)
Tief seit 1.1. Datum	23,05 EUR (29.02.2024)
52 Wochen Hoch Datum	47,00 EUR (23.08.2024)
52 Wochen Tief Datum	19,44 EUR (30.10.2023)

Alle Börsen für XVIVO PERFUSION AB

Börse	Datum	Zeit	Kurs	Gehandeltes Volumen	Trades
Stuttgart	17.09.2024	15:34	44,55 EUR	0,00	11
Nasdaq Stockholm	17.09.2024	18:00	508,00 SEK	11,09	569
München	17.09.2024	08:08	44,65 EUR	0,00	2
London Stock Exchange	10.09.2024	17:38	499,00 SEK	1,62	1
Frankfurt	17.09.2024	08:01	44,70 EUR	0,00	2
FINRA other OTC Issues	10.09.2024	17:19	47,70 USD	0,01	2
Düsseldorf	17.09.2024	19:31	44,50 EUR	0,00	7

Firmenprofil

Firmenlogo



Firmenprofil

-

Kontaktdetails

XVIVO PERFUSION

--

Telefon-

Fax: -

E-mail: -