

## ALFEN N.V. REGISTERED SHARES EO -,10

ISIN: NL0012817175 WKN: -

## Übersicht

18.09.2024 17:30:00

## Kurs

12,8525 EUR

Differenz  -0,12% (-0,02)

## Stammdaten

ISIN NL0012817175

Symbol ALFEN

Börse London Stock  
Exchange European  
Trade Reporting

Währung EUR

Branche Versorger

Wertpapierkategorie Aktie

Marktkapitalisierung  
(Mio) 275 EURBenchmark AMSTERDAM  
EXCHANGES  
INDEX

## Marktdaten

Geld (Volumen) 12,21 EUR (750)

Brief (Volumen) 13,495 EUR (750)

Eröffnung 13,1525 EUR

Hoch 13,1525 EUR

Tief 12,8525 EUR

Schluss Vortag 12,8675 EUR

VWAP 13,57 EUR

Volumen (Stück) 7

Gehandelte Stückzahl -

Trades 1

Letztes Volumen -

## Futures und Optionen

Zugehörige Futures -

Zugehörige Optionen 612







5J



Die Wertentwicklung der Vergangenheit lässt keine verlässlichen Rückschlüsse auf die zukünftige Entwicklung eines Finanzinstruments zu.

Quelle: FactSet

## Aktuellstes Research

Branchen		Märkte	
Datum		Überschrift	Download
11.09.2024		Global Equity Ratings	
11.09.2024		Aktienempfehlungen Global	
09.09.2024		Aktienempfehlungen Österreich	
06.09.2024		Equity Weekly	
05.09.2024		Global Equity Ratings	

## Details

18.09.2024 17:30:00

### Kurs

12,8525 EUR

Differenz ▼ -0,12% (-0,02)

### Stammdaten

ISIN	NL0012817175
Symbol	ALFEN
Börse	London Stock Exchange European Trade Reporting
Währung	EUR
Branche	Versorger
Wertpapierkategorie	Aktie
Marktkapitalisierung (Mio)	275 EUR
Benchmark	AMSTERDAM EXCHANGES INDEX

### Marktdaten

Geld (Volumen)	12,21 EUR (750)
Brief (Volumen)	13,495 EUR (750)
Eröffnung	13,1525 EUR
Hoch	13,1525 EUR
Tief	12,8525 EUR
Schluss Vortag	12,8675 EUR
VWAP	13,57 EUR
Volumen (Stück)	7
Gehandelte Stückzahl	-
Trades	1
Letztes Volumen	-

### Performance und Risiko

	6M	1J	3J
Perf (%)	-72,70%	-71,35%	-
Perf (abs.)	-34,23	-32,01	-
Beta	-	-	-
Volatilität	108,46	89,09	-



Die Wertentwicklung der Vergangenheit lässt keine verlässlichen Rückschlüsse auf die zukünftige Entwicklung eines Finanzinstruments zu.

Quelle: FactSet

### Kursdaten

Ø Kurs 5 Tage   Ø Volumen 5 Tage (Stk.)	12,3700 EUR (0)
Ø Kurs 30 Tage   Ø Volumen 30 Tage (Stk.)	14,2367 EUR (20)
Ø Kurs 100 Tage   Ø Volumen 100 Tage (Stk.)	24,1213 EUR (6)
Ø Kurs 250 Tage   Ø Volumen 250 Tage	37,3667 EUR (221)
Hoch seit 1.1.   Datum	63,6200 EUR (14.02.2024)
Tief seit 1.1.   Datum	11,7000 EUR (11.09.2024)
52 Wochen Hoch   Datum	63,6200 EUR (14.02.2024)
52 Wochen Tief   Datum	11,7000 EUR (11.09.2024)

### Arbitrage Ansichten

Börse	Datum	Zeit	Kurs	Gehandeltes Volumen	Trades
Xetra	18.09.2024	17:35	12,67 EUR	0,00	2
Wiener Börse	18.09.2024	15:33	12,83 EUR	0,03	23
Tradegate	18.09.2024	17:57	12,69 EUR	0,02	23
Stuttgart	18.09.2024	15:31	12,79 EUR	0,00	9
München	18.09.2024	08:12	12,92 EUR	0,00	1
London Stock Exchange European Trade Reporting	18.09.2024	17:30	12,8525 EUR	0,00	1
Frankfurt	18.09.2024	08:05	12,88 EUR	0,00	1

FINRA other OTC Issues	15.04.2024	16:38	40,70 USD	0,00	1
Euronext Milan MTF Trading After Hours	-	-	-	0,00	-
Euronext Amsterdam	18.09.2024	17:35	12,66 EUR	2,95	1.111
Düsseldorf	18.09.2024	08:10	12,89 EUR	0,00	1
Berlin	18.09.2024	17:55	12,66 EUR	0,00	13

## Firmenprofil

### Firmenlogo



### Kontaktgegevens

ALFEN NV

--

Hefbrugweg 28 - 1332 AP Almere

Telefon+31-36-549-34-00

Fax: +

E-mail: [info@alfen.com](mailto:info@alfen.com)

### Firmenprofil

-

#### Vorstandsmitglieder

Marco Roeleveld	Vorstandsvorsitzender
Anne van Nood	Vorstandsmitglied
Bart Kempen	Vorstandsmitglied
Jeroen van Rossen	Vorstandsmitglied
Michelle Lesh	Vorstandsmitglied

#### Aufsichtsrat

Henk ten Hove	Aufsichtsratsvorsitzender
Jeanine van der Vlist	Aufsichtsratsmitglied
Maria Anhalt	Aufsichtsratsmitglied
Willem Ackermans	Aufsichtsratsmitglied