

VITROLIFE AB

ISIN: SE0011205202

WKN: 7150180

Übersicht

17.09.2024 21:43:09

Kurs

21,68 EUR

Differenz  -1,99% (-0,44)

Stammdaten

ISIN	SE0011205202
Symbol	VITR
Börse	Berlin
Währung	EUR
Branche	Chemie / Pharma / Gesundheit
Wertpapierkategorie	Aktie
Marktkapitalisierung (Mio)	2.939 EUR
Benchmark	OMX STOCKHOLM 30 INDEX

Marktdaten

Geld (Volumen)	-
Brief (Volumen)	-
Eröffnung	22,14 EUR
Hoch	22,14 EUR
Tief	21,54 EUR
Schluss Vortag	22,12 EUR
VWAP	-
Volumen (Stück)	0
Gehandelte Stückzahl	0,00
Trades	19
Letztes Volumen	0

Futures und Optionen

Zugehörige Futures	1
Zugehörige Optionen	-










5J



Die Wertentwicklung der Vergangenheit lässt keine verlässlichen Rückschlüsse auf die zukünftige Entwicklung eines Finanzinstruments zu.

Quelle: FactSet

Aktuellstes Research

Branchen			
Datum		Überschrift	Download
13.09.2024		Equity Weekly	
11.09.2024		Global Equity Ratings	
11.09.2024		Aktienempfehlungen Global	
09.09.2024		Aktienempfehlungen Österreich	
05.09.2024		Global Equity Ratings	

Details

17.09.2024 21:43:09

Kurs

21,68 EUR

Differenz  -1,99% (-0,44)

Stammdaten

ISIN	SE0011205202
Symbol	VITR
Börse	Berlin
Währung	EUR
Branche	Chemie / Pharma / Gesundheit
Wertpapierkategorie	Aktie
Marktkapitalisierung (Mio)	2.939 EUR
Benchmark	OMX STOCKHOLM 30 INDEX

Marktdaten

Geld (Volumen)	-
Brief (Volumen)	-
Eröffnung	22,14 EUR
Hoch	22,14 EUR
Tief	21,54 EUR
Schluss Vortag	22,12 EUR
VWAP	-
Volumen (Stück)	0
Gehandelte Stückzahl	0,00
Trades	19
Letztes Volumen	0

Performance und Risiko

	6M	1J	3J
Perf (%)	+24,53%	-	-
Perf (abs.)	+4,27	-	-
Beta	-	-	-
Volatilität	51,66	-	-

5J



Die Wertentwicklung der Vergangenheit lässt keine verlässlichen Rückschlüsse auf die zukünftige Entwicklung eines Finanzinstruments zu.

Quelle: FactSet

Kursdaten

Ø Kurs 5 Tage Ø Volumen 5 Tage (Stk.)	21,94 EUR (0)
Ø Kurs 30 Tage Ø Volumen 30 Tage (Stk.)	20,58 EUR (35)
Ø Kurs 100 Tage Ø Volumen 100 Tage (Stk.)	17,63 EUR (12)
Ø Kurs 250 Tage Ø Volumen 250 Tage	- EUR (-)
Hoch seit 1.1. Datum	24,14 EUR (11.09.2024)
Tief seit 1.1. Datum	13,45 EUR (25.04.2024)
52 Wochen Hoch Datum	- EUR (-)
52 Wochen Tief Datum	- EUR (-)

Alle Börsen für VITROLIFE AB

Börse 	Datum	Zeit	Kurs	Gehandeltes Volumen	Trades
Tradegate	17.09.2024	22:26	21,70 EUR	0,03	14
Stuttgart	17.09.2024	14:16	21,60 EUR	0,00	9
Nasdaq Stockholm	17.09.2024	18:00	245,60 SEK	10,91	771
München	17.09.2024	08:08	22,06 EUR	0,00	1
London Stock Exchange European Trade Reporting	17.09.2024	17:25	244,80 SEK	0,00	2
Hannover	17.09.2024	17:25	21,48 EUR	0,00	4
Frankfurt	17.09.2024	21:49	21,42 EUR	0,00	3

Düsseldorf	17.09.2024	19:31	21,44 EUR	0,00	7
Berlin	17.09.2024	21:43	21,68 EUR	0,00	19

Firmenprofil

Firmenlogo



Firmenprofil

-

Kontaktdetails

VITROLIFE

--

Telefon-

Fax: -

E-mail: -