

## EMERA INC.

ISIN: CA2908761018

WKN: 290876101

## Übersicht

16.07.2024 21:22:07

## Kurs

31,21 EUR

Differenz  1,07% (0,33)

## Stammdaten

ISIN	CA2908761018
Symbol	EMA
Börse	Stuttgart
Währung	EUR
Branche	Versorger
Wertpapierkategorie	Aktie
Marktkapitalisierung (Mio)	8.951 EUR
Benchmark	S&P/TSX 60 INDEX

## Marktdaten

Geld (Volumen)	- (0)
Brief (Volumen)	- (0)
Eröffnung	30,97 EUR
Hoch	31,25 EUR
Tief	30,84 EUR
Schluss Vortag	30,88 EUR
VWAP	-
Volumen (Stück)	0
Gehandelte Stückzahl	0,00
Trades	12
Letztes Volumen	0

## Futures und Optionen

Zugehörige Futures	-
Zugehörige Optionen	-






5J



Die Wertentwicklung der Vergangenheit lässt keine verlässlichen Rückschlüsse auf die zukünftige Entwicklung eines Finanzinstruments zu.

Quelle: FactSet

## Aktuellstes Research

Branchen		
Datum	Überschrift	Download
15.07.2024	 Aktienempfehlungen Global	
12.07.2024	 Global Equity Ratings	
09.07.2024	 Aktienempfehlungen Österreich	
24.06.2024	 Aktienempfehlungen Österreich	
21.06.2024	 Global Equity Ratings	

## Details

16.07.2024 21:22:07

## Kurs

31,21 EUR

Differenz ▲ 1,07% (0,33)

## Stammdaten

ISIN	CA2908761018
Symbol	EMA
Börse	Stuttgart
Währung	EUR
Branche	Versorger
Wertpapierkategorie	Aktie
Marktkapitalisierung (Mio)	8.951 EUR
Benchmark	S&P/TSX 60 INDEX

## Marktdaten

Geld (Volumen)	- (0)
Brief (Volumen)	- (0)
Eröffnung	30,97 EUR
Hoch	31,25 EUR
Tief	30,84 EUR
Schluss Vortag	30,88 EUR
VWAP	-
Volumen (Stück)	0
Gehandelte Stückzahl	0,00
Trades	12
Letztes Volumen	0

## Performance und Risiko

	6M	1J	3J
Perf (%)	-10,88%	-15,51%	-
Perf (abs.)	-3,77	-5,67	-
Beta	0,98	1,07	0,50
Volatilität	16,12	18,82	-

5J



Die Wertentwicklung der Vergangenheit lässt keine verlässlichen Rückschlüsse auf die zukünftige Entwicklung eines Finanzinstruments zu.

Quelle: FactSet

## Kursdaten

Ø Kurs 5 Tage   Ø Volumen 5 Tage (Stk.)	31,02 EUR (23)
Ø Kurs 30 Tage   Ø Volumen 30 Tage (Stk.)	31,09 EUR (15)
Ø Kurs 100 Tage   Ø Volumen 100 Tage (Stk.)	31,97 EUR (7)
Ø Kurs 250 Tage   Ø Volumen 250 Tage	32,98 EUR (8)
Hoch seit 1.1.   Datum	35,22 EUR (08.01.2024)
Tief seit 1.1.   Datum	30,17 EUR (03.07.2024)
52 Wochen Hoch   Datum	38,08 EUR (27.07.2023)
52 Wochen Tief   Datum	30,17 EUR (03.07.2024)

## Alle Börsen für EMERA INC.

Börse	Datum	Zeit	Kurs	Gehandeltes Volumen	Trades
Tradegate	16.07.2024	22:26	31,24 EUR	0,01	3
Toronto Stock Exchange	16.07.2024	22:00	46,55 CAD	69,66	3.716
Stuttgart	16.07.2024	21:22	31,21 EUR	0,00	12
München	16.07.2024	08:04	31,17 EUR	0,00	1
Frankfurt	16.07.2024	08:03	30,97 EUR	0,00	2
FINRA other OTC Issues	16.07.2024	21:49	34,083 USD	0,18	27



# Firmenprofil

## Firmenlogo



### Kontaktdetails

EMERA INC.

--

Emera Place, 5151 Terminal Road - B3J 1A1  
Halifax

Telefon+1-902-450-0507

Fax: +1-902-428-6181

E-mail: info@emera.com

## Firmenprofil

-

### Vorstandsmitglieder

Scott Balfour	Vorstandsvorsitzender
Archie Collins	Vorstandsmitglied
Bruce Marchand	Vorstandsmitglied
Chris Heck	Vorstandsmitglied
Dan Muldoon	Vorstandsmitglied
Dave McGregor	Vorstandsmitglied
Greg Blunden	Vorstandsmitglied
Helen Wesley	Vorstandsmitglied
Judy Steele	Vorstandsmitglied
Karen Hutt	Vorstandsmitglied
Mike Barrett	Vorstandsmitglied
Mike Roberts	Vorstandsmitglied
Peter Gregg	Vorstandsmitglied
Rob Bennett	Vorstandsmitglied
Roger Blackman	Vorstandsmitglied
Ryan O'Hara	Vorstandsmitglied
Ryan Shell	Vorstandsmitglied

### Aufsichtsrat

Mary Sheppard	Aufsichtsratsvorsitzender
B. Loewen	Aufsichtsratsmitglied
Brian Porter	Aufsichtsratsmitglied
Carla Tully	Aufsichtsratsmitglied
Henry Demone	Aufsichtsratsmitglied
Ian Robertson	Aufsichtsratsmitglied
James Bertram	Aufsichtsratsmitglied
Jochen Tilk	Aufsichtsratsmitglied
Karen Sheriff	Aufsichtsratsmitglied
Kent Harvey	Aufsichtsratsmitglied
Paula Gold-Williams	Aufsichtsratsmitglied