

HEADWATER EXPLORATION INC.

ISIN: CA4220961078 WKN: -

Übersicht

14.05.2024 10:05:20

Kurs
5,20 EUR

Differenz  0,00% (0,00)

Stammdaten

ISIN	CA4220961078
Symbol	HWX
Börse	Stuttgart
Währung	EUR
Branche	Energie / Rohstoffe
Wertpapierkategorie	Aktie
Marktkapitalisierung (Mio)	1.244 EUR
Benchmark	S&P/TSX 60 INDEX

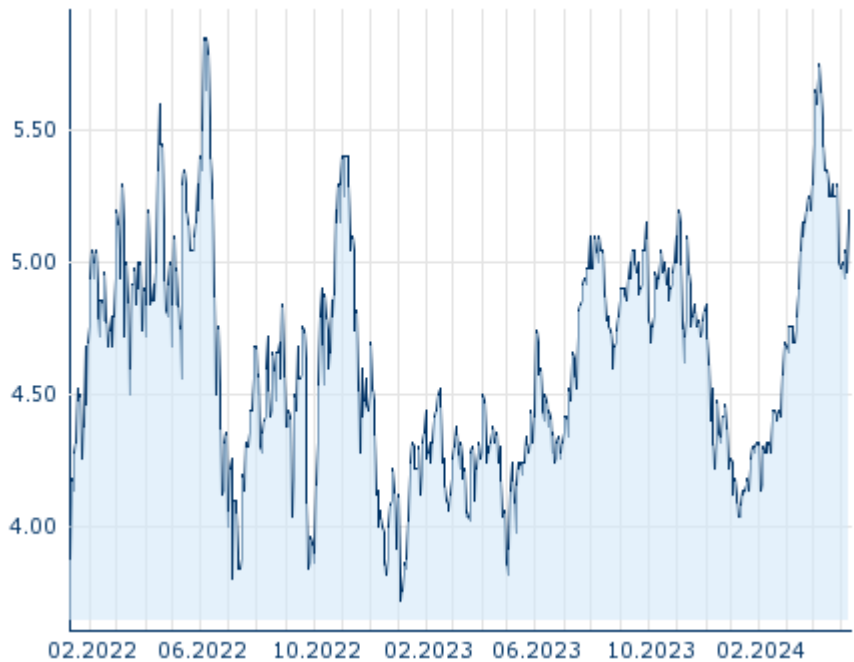
Marktdaten

Geld (Volumen)	5,20 EUR (5.000)
Brief (Volumen)	5,25 EUR (5.000)
Eröffnung	5,20 EUR
Hoch	5,20 EUR
Tief	5,20 EUR
Schluss Vortag	5,20 EUR
VWAP	-
Volumen (Stück)	0
Gehandelte Stückzahl	0,00
Trades	2
Letztes Volumen	0

Futures und Optionen

Zugehörige Futures	-
Zugehörige Optionen	-







5J



Die Wertentwicklung der Vergangenheit lässt keine verlässlichen Rückschlüsse auf die zukünftige Entwicklung eines Finanzinstruments zu.

Quelle: FactSet

Aktuellstes Research

Branchen		
Datum	Überschrift	Download
13.05.2024	 Aktienempfehlungen Österreich	
03.05.2024	 Equity Weekly	
29.04.2024	 Aktienempfehlungen Österreich	
26.04.2024	 Equity Weekly	
26.04.2024	 Global Equity Ratings	

Details

14.05.2024 10:05:20

Kurs

5,20 EUR

Differenz ➔ 0,00% (0,00)

Stammdaten

ISIN	CA4220961078
Symbol	HWX
Börse	Stuttgart
Währung	EUR
Branche	Energie / Rohstoffe
Wertpapierkategorie	Aktie
Marktkapitalisierung (Mio)	1.244 EUR
Benchmark	S&P/TSX 60 INDEX

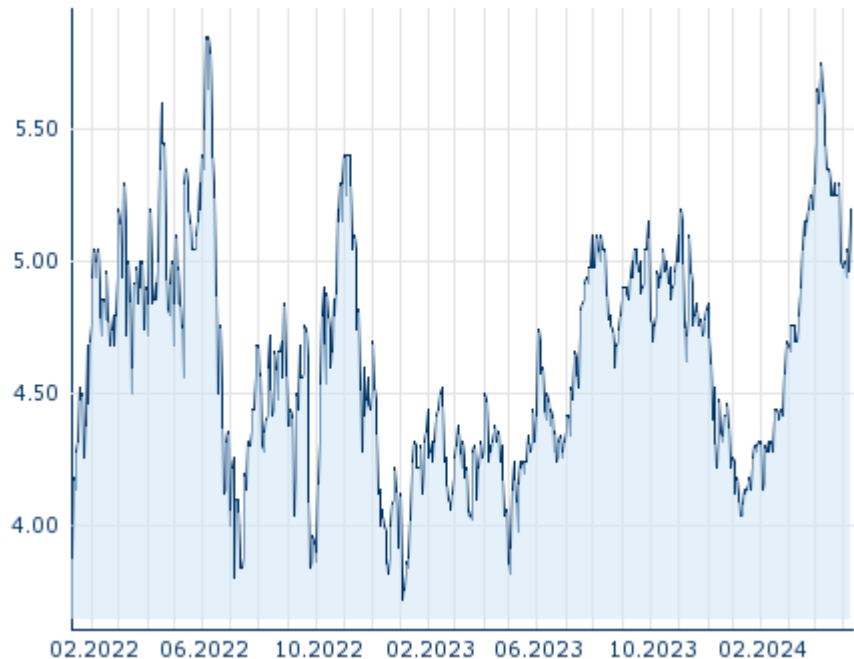
Marktdaten

Geld (Volumen)	5,20 EUR (5.000)
Brief (Volumen)	5,25 EUR (5.000)
Eröffnung	5,20 EUR
Hoch	5,20 EUR
Tief	5,20 EUR
Schluss Vortag	5,20 EUR
VWAP	-
Volumen (Stück)	0
Gehandelte Stückzahl	0,00
Trades	2
Letztes Volumen	0

Performance und Risiko

	6M	1J	3J
Perf (%)	+1,96%	+25,00%	-
Perf (abs.)	+0,10	+1,04	-
Beta	0,61	0,76	1,55
Volatilität	26,97	28,90	-

5J



Die Wertentwicklung der Vergangenheit lässt keine verlässlichen Rückschlüsse auf die zukünftige Entwicklung eines Finanzinstruments zu.

Quelle: FactSet

Kursdaten

Ø Kurs 5 Tage Ø Volumen 5 Tage (Stk.)	5,06 EUR (0)
Ø Kurs 30 Tage Ø Volumen 30 Tage (Stk.)	5,29 EUR (0)
Ø Kurs 100 Tage Ø Volumen 100 Tage (Stk.)	4,71 EUR (0)
Ø Kurs 250 Tage Ø Volumen 250 Tage	4,73 EUR (25)
Hoch seit 1.1. Datum	5,75 EUR (05.04.2024)
Tief seit 1.1. Datum	4,04 EUR (10.01.2024)
52 Wochen Hoch Datum	5,75 EUR (05.04.2024)
52 Wochen Tief Datum	4,04 EUR (10.01.2024)

Alle Börsen für HEADWATER EXPLORATION INC.

Börse 📍	Datum	Zeit	Kurs	Gehandeltes Volumen	Trades
Tradegate	13.05.2024	22:02	5,25 EUR	0,00	1
Toronto Stock Exchange	13.05.2024	22:00	7,74 CAD	3,20	1.960
Stuttgart	14.05.2024	10:05	5,20 EUR	0,00	2
München	14.05.2024	08:04	5,20 EUR	0,00	1
Frankfurt	14.05.2024	09:58	5,20 EUR	0,00	1
FINRA other OTC Issues	13.05.2024	21:57	5,67 USD	0,03	16
Düsseldorf	14.05.2024	08:11	5,15 EUR	0,00	1
Berlin	14.05.2024	08:13	5,20 EUR	0,00	1

Firmenprofil

Firmenlogo



Firmenprofil

-

Kontakt details

HEADWATER EXPLORATION

--

4th Avenue SW, Suite 1200 500 T2P 2V6
Calgary

Telefon +1 (587) 391-3680

Fax: -

E-mail: info@headwaterexp.com