

RUPERT RESOURCES LTD.

ISIN: CA78165J1057 WKN: -

Übersicht

17.09.2024 20:22:03

Kurs
2,50 EURDifferenz  0,81% (0,02)

Stammdaten

ISIN	CA78165J1057
Symbol	RUP
Börse	Berlin
Währung	EUR
Branche	Energie / Rohstoffe
Wertpapierkategorie	Aktie
Marktkapitalisierung (Mio)	554 EUR
Benchmark	S&P/TSX 60 INDEX

Marktdaten

Geld (Volumen)	-
Brief (Volumen)	-
Eröffnung	2,56 EUR
Hoch	2,56 EUR
Tief	2,50 EUR
Schluss Vortag	2,48 EUR
VWAP	-
Volumen (Stück)	0
Gehandelte Stückzahl	0,00
Trades	13
Letztes Volumen	0

Futures und Optionen

Zugehörige Futures	-
Zugehörige Optionen	-





5J



Die Wertentwicklung der Vergangenheit lässt keine verlässlichen Rückschlüsse auf die zukünftige Entwicklung eines Finanzinstruments zu.

Quelle: FactSet

Aktuellstes Research

Branchen			
Datum		Überschrift	Download
11.09.2024		Global Equity Ratings	
11.09.2024		Aktienempfehlungen Global	
09.09.2024		Aktienempfehlungen Österreich	
06.09.2024		Equity Weekly	
05.09.2024		Global Equity Ratings	

Details

17.09.2024 20:22:03

Kurs
2,50 EUR**Differenz** ▲ 0,81% (0,02)

Stammdaten

ISIN	CA78165J1057
Symbol	RUP
Börse	Berlin
Währung	EUR
Branche	Energie / Rohstoffe
Wertpapierkategorie	Aktie
Marktkapitalisierung (Mio)	554 EUR
Benchmark	S&P/TSX 60 INDEX

Marktdaten

Geld (Volumen)	-
Brief (Volumen)	-
Eröffnung	2,56 EUR
Hoch	2,56 EUR
Tief	2,50 EUR
Schluss Vortag	2,48 EUR
VWAP	-
Volumen (Stück)	0
Gehandelte Stückzahl	0,00
Trades	13
Letztes Volumen	0

Performance und Risiko

	6M	1J	3J
Perf (%)	+1,64%	-7,46%	-
Perf (abs.)	+0,04	-0,20	-
Beta	-	-	-
Volatilität	43,66	47,45	-

5J



Die Wertentwicklung der Vergangenheit lässt keine verlässlichen Rückschlüsse auf die zukünftige Entwicklung eines Finanzinstruments zu.

Quelle: FactSet

Kursdaten

Ø Kurs 5 Tage Ø Volumen 5 Tage (Stk.)	2,44 EUR (0)
Ø Kurs 30 Tage Ø Volumen 30 Tage (Stk.)	2,52 EUR (0)
Ø Kurs 100 Tage Ø Volumen 100 Tage (Stk.)	2,58 EUR (0)
Ø Kurs 250 Tage Ø Volumen 250 Tage	2,46 EUR (0)
Hoch seit 1.1. Datum	3,08 EUR (29.04.2024)
Tief seit 1.1. Datum	2,00 EUR (21.02.2024)
52 Wochen Hoch Datum	3,08 EUR (29.04.2024)
52 Wochen Tief Datum	1,86 EUR (14.11.2023)

Arbitrage Ansichten

Börse	Datum	Zeit	Kurs	Gehandeltes Volumen	Trades
Toronto Stock Exchange	17.09.2024	22:00	3,81 CAD	0,31	156
Stuttgart	17.09.2024	21:24	2,44 EUR	0,00	8
München	17.09.2024	08:01	2,50 EUR	0,00	1
Frankfurt	17.09.2024	08:02	2,50 EUR	0,00	1
FINRA other OTC Issues	17.09.2024	20:39	2,77 USD	0,02	18
Düsseldorf	17.09.2024	19:31	2,42 EUR	0,00	5
Berlin	17.09.2024	20:22	2,50 EUR	0,00	13

Firmenprofil

Firmenlogo



Firmenprofil

-

Kontakt details

RUPERT RESOURCES

--

Telefon-

Fax: -

E-mail: -