

HEADWATER EXPLORATION INC.

ISIN: CA4220961078 WKN: -

Übersicht

13.09.2024 22:02:03

Kurs
4,28 EURDifferenz  1,42% (0,06)

Stammdaten

ISIN	CA4220961078
Symbol	HWX
Börse	Tradegate
Währung	EUR
Branche	Energie / Rohstoffe
Wertpapierkategorie	Aktie
Marktkapitalisierung (Mio)	1.015 EUR
Benchmark	S&P/TSX 60 INDEX

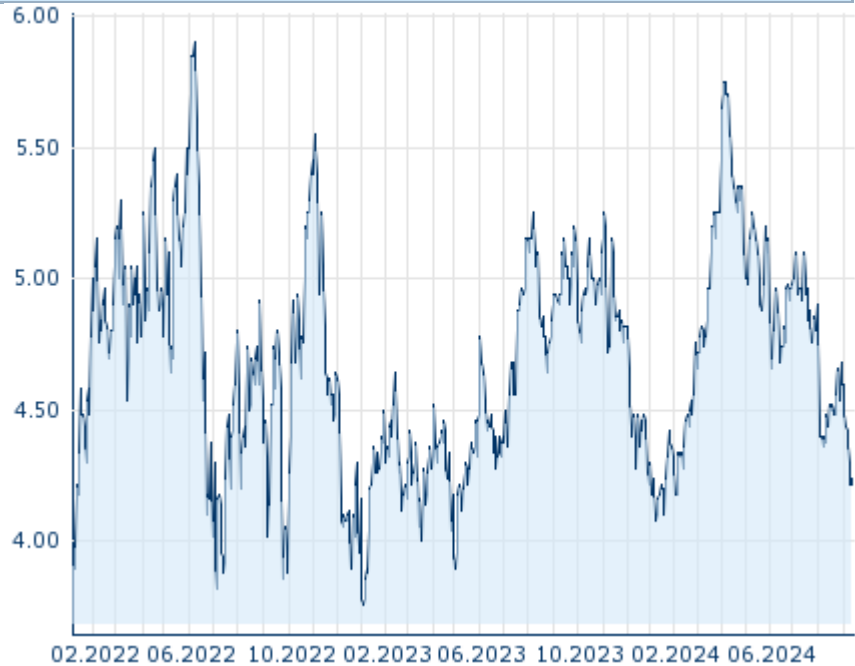
Marktdaten

Geld (Volumen)	4,24 EUR (711)
Brief (Volumen)	4,30 EUR (696)
Eröffnung	4,28 EUR
Hoch	4,28 EUR
Tief	4,28 EUR
Schluss Vortag	4,22 EUR
VWAP	4,27455 EUR
Volumen (Stück)	-
Gehandelte Stückzahl	-
Trades	1
Letztes Volumen	-

Futures und Optionen

Zugehörige Futures	-
Zugehörige Optionen	-







5J



Die Wertentwicklung der Vergangenheit lässt keine verlässlichen Rückschlüsse auf die zukünftige Entwicklung eines Finanzinstruments zu.

Quelle: FactSet

Aktuellstes Research

Branchen			
Datum		Überschrift	Download
11.09.2024		Global Equity Ratings	
11.09.2024		Aktienempfehlungen Global	
09.09.2024		Aktienempfehlungen Österreich	
06.09.2024		Equity Weekly	
05.09.2024		Global Equity Ratings	

Details

13.09.2024 22:02:03

Kurs
4,28 EUR**Differenz**  1,42% (0,06)

Stammdaten

ISIN	CA4220961078
Symbol	HWX
Börse	Tradedate
Währung	EUR
Branche	Energie / Rohstoffe
Wertpapierkategorie	Aktie
Marktkapitalisierung (Mio)	1.015 EUR
Benchmark	S&P/TSX 60 INDEX

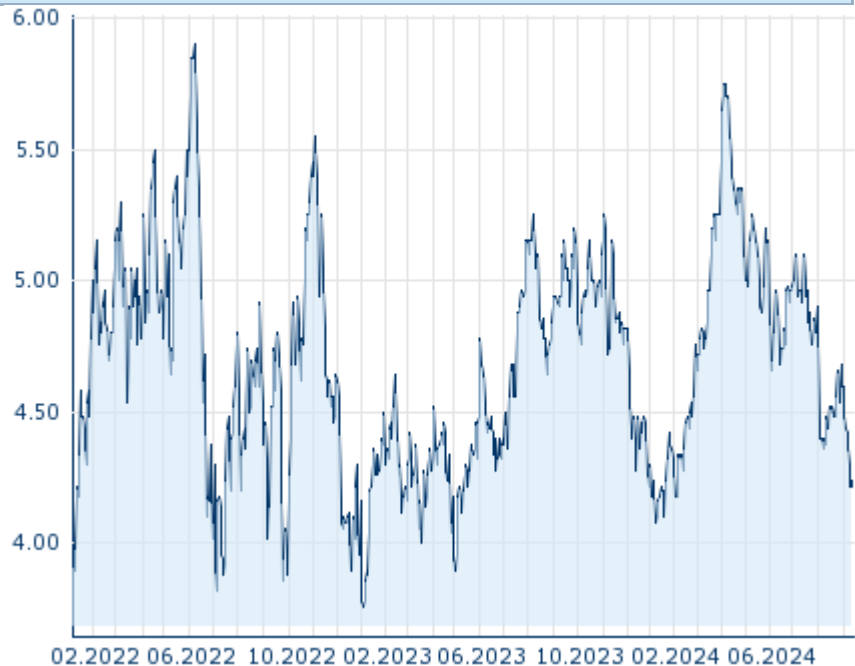
Marktdaten

Geld (Volumen)	4,24 EUR (711)
Brief (Volumen)	4,30 EUR (696)
Eröffnung	4,28 EUR
Hoch	4,28 EUR
Tief	4,28 EUR
Schluss Vortag	4,22 EUR
VWAP	4,27455 EUR
Volumen (Stück)	-
Gehandelte Stückzahl	-
Trades	1
Letztes Volumen	-

Performance und Risiko

	6M	1J	3J
Perf (%)	-11,72%	-17,25%	-
Perf (abs.)	-0,56	-0,88	-
Beta	-	-	-
Volatilität	28,78	28,42	-

5J



Die Wertentwicklung der Vergangenheit lässt keine verlässlichen Rückschlüsse auf die zukünftige Entwicklung eines Finanzinstruments zu.

Quelle: FactSet

Kursdaten

Ø Kurs 5 Tage Ø Volumen 5 Tage (Stk.)	4,27 EUR (16)
Ø Kurs 30 Tage Ø Volumen 30 Tage (Stk.)	4,45 EUR (36)
Ø Kurs 100 Tage Ø Volumen 100 Tage (Stk.)	4,81 EUR (251)
Ø Kurs 250 Tage Ø Volumen 250 Tage	4,79 EUR (230)
Hoch seit 1.1. Datum	6,00 EUR (05.04.2024)
Tief seit 1.1. Datum	4,08 EUR (10.01.2024)
52 Wochen Hoch Datum	6,00 EUR (05.04.2024)
52 Wochen Tief Datum	4,08 EUR (10.01.2024)

Arbitrage Ansichten

Börse 	Datum	Zeit	Kurs	Gehandeltes Volumen	Trades
Tradedate	13.09.2024	22:02	4,28 EUR	0,00	1
Toronto Stock Exchange	13.09.2024	22:00	6,42 CAD	5,24	2.380
Stuttgart	13.09.2024	20:07	4,22 EUR	0,00	8
München	13.09.2024	08:03	4,26 EUR	0,00	1
Frankfurt	13.09.2024	21:39	4,24 EUR	0,00	3
FINRA other OTC Issues	13.09.2024	21:32	4,72 USD	0,03	10
Düsseldorf	13.09.2024	08:11	4,18 EUR	0,00	3
Berlin	13.09.2024	08:13	4,18 EUR	0,00	3

Firmenprofil

Firmenlogo



Firmenprofil

-

Kontakt details

HEADWATER EXPLORATION

--

4th Avenue SW, Suite 1200 500 T2P 2V6
Calgary

Telefon +1 (587) 391-3680

Fax: -

E-mail: info@headwaterexp.com