

## HEADWATER EXPLORATION INC.

ISIN: CA4220961078 WKN: -

## Übersicht

15.07.2024 22:02:08

Kurs  
5,10 EURDifferenz  3,66% (0,18)

## Stammdaten

ISIN	CA4220961078
Symbol	HWX
Börse	Tradegate
Währung	EUR
Branche	Energie / Rohstoffe
Wertpapierkategorie	Aktie
Marktkapitalisierung (Mio)	1.205 EUR
Benchmark	S&P/TSX 60 INDEX

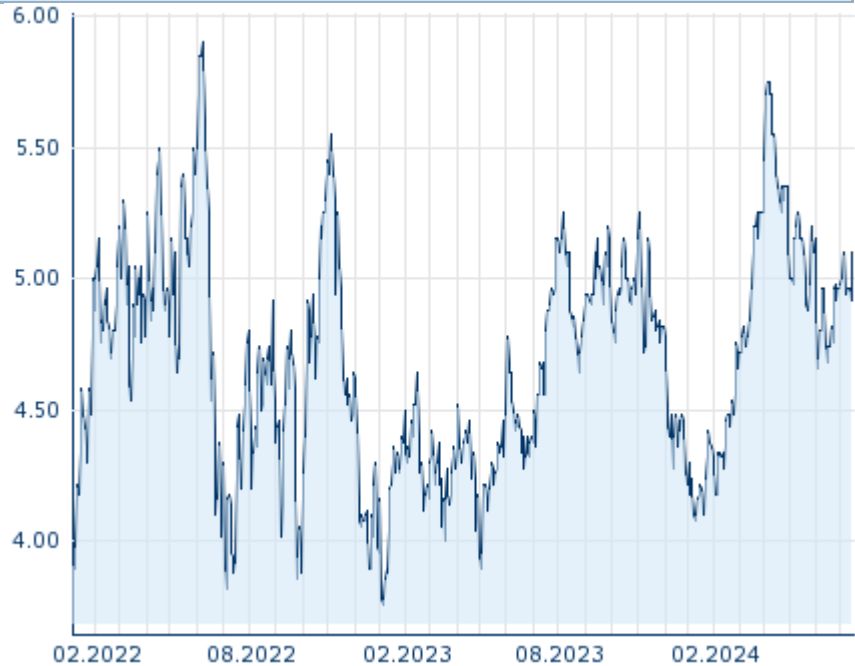
## Marktdaten

Geld (Volumen)	5,10 EUR (1.000)
Brief (Volumen)	5,15 EUR (1.000)
Eröffnung	5,10 EUR
Hoch	5,10 EUR
Tief	5,10 EUR
Schluss Vortag	4,92 EUR
VWAP	4,90253 EUR
Volumen (Stück)	-
Gehandelte Stückzahl	-
Trades	1
Letztes Volumen	-

## Futures und Optionen

Zugehörige Futures	-
Zugehörige Optionen	-



5J



Die Wertentwicklung der Vergangenheit lässt keine verlässlichen Rückschlüsse auf die zukünftige Entwicklung eines Finanzinstruments zu.

Quelle: FactSet

## Aktuellstes Research

Branchen		
Datum	Überschrift	Download
15.07.2024	 Aktienempfehlungen Global	
12.07.2024	 Equity Weekly	
12.07.2024	 Global Equity Ratings	
09.07.2024	 Aktienempfehlungen Österreich	
24.06.2024	 Aktienempfehlungen Österreich	

## Details

15.07.2024 22:02:08

**Kurs**  
5,10 EUR

**Differenz** ▲ 3,66% (0,18)

### Stammdaten

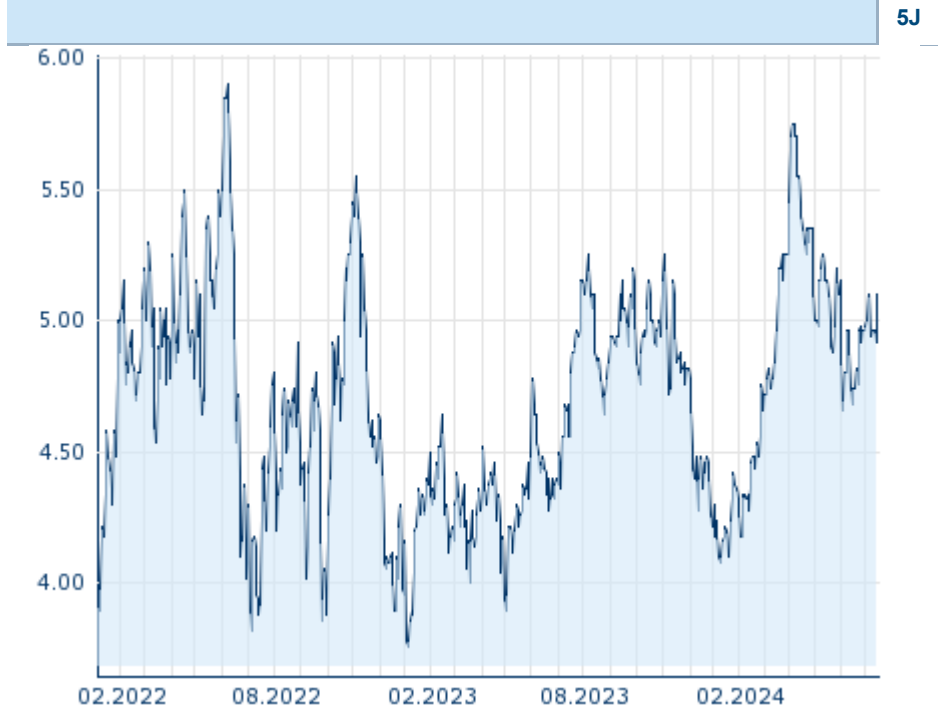
ISIN	CA4220961078
Symbol	HWX
Börse	Tradegate
Währung	EUR
Branche	Energie / Rohstoffe
Wertpapierkategorie	Aktie
Marktkapitalisierung (Mio)	1.205 EUR
Benchmark	S&P/TSX 60 INDEX

### Marktdaten

Geld (Volumen)	5,10 EUR (1.000)
Brief (Volumen)	5,15 EUR (1.000)
Eröffnung	5,10 EUR
Hoch	5,10 EUR
Tief	5,10 EUR
Schluss Vortag	4,92 EUR
VWAP	4,90253 EUR
Volumen (Stück)	-
Gehandelte Stückzahl	-
Trades	1
Letztes Volumen	-

### Performance und Risiko

	6M	1J	3J
Perf (%)	+22,01%	+11,84%	-
Perf (abs.)	+0,92	+0,54	-
Beta	0,74	0,81	1,55
Volatilität	27,63	28,12	-



Die Wertentwicklung der Vergangenheit lässt keine verlässlichen Rückschlüsse auf die zukünftige Entwicklung eines Finanzinstruments zu.

Quelle: FactSet

### Kursdaten

Ø Kurs 5 Tage   Ø Volumen 5 Tage (Stk.)	4,98 EUR (0)
Ø Kurs 30 Tage   Ø Volumen 30 Tage (Stk.)	4,89 EUR (115)
Ø Kurs 100 Tage   Ø Volumen 100 Tage (Stk.)	5,05 EUR (283)
Ø Kurs 250 Tage   Ø Volumen 250 Tage	4,86 EUR (208)
Hoch seit 1.1.   Datum	6,00 EUR (05.04.2024)
Tief seit 1.1.   Datum	4,08 EUR (10.01.2024)
52 Wochen Hoch   Datum	6,00 EUR (05.04.2024)
52 Wochen Tief   Datum	4,08 EUR (10.01.2024)

### Arbitrage Ansichten

Börse	Datum	Zeit	Kurs	Gehandeltes Volumen	Trades
Tradegate	15.07.2024	22:02	5,10 EUR	0,00	1
Toronto Stock Exchange	16.07.2024	18:05	7,64 CAD	1,20	616
Stuttgart	16.07.2024	17:45	5,00 EUR	0,00	6
München	16.07.2024	08:04	5,00 EUR	0,00	1
Frankfurt	16.07.2024	09:07	4,98 EUR	0,00	1
FINRA other OTC Issues	16.07.2024	17:54	5,57 USD	0,02	8
Düsseldorf	16.07.2024	08:11	4,98 EUR	0,00	1
Berlin	16.07.2024	08:13	5,00 EUR	0,00	1

## Firmenprofil

### Firmenlogo



### Firmenprofil

-

### Kontakt details

HEADWATER EXPLORATION

--

4th Avenue SW, Suite 1200 500 T2P 2V6  
Calgary

Telefon +1 (587) 391-3680

Fax: -

E-mail: [info@headwaterexp.com](mailto:info@headwaterexp.com)