

## SPROTT INC.

ISIN: CA8520662088

WKN: 852066208

## Übersicht

17.09.2024 08:01:24

## Kurs

37,20 EUR

Differenz  0,00% (0,00)

## Stammdaten

ISIN	CA8520662088
Symbol	SII
Börse	München
Währung	EUR
Branche	Finanzsektor
Wertpapierkategorie	Aktie
Marktkapitalisierung (Mio)	944 EUR
Benchmark	S&P/TSX 60 INDEX

## Marktdaten

Geld (Volumen)	-
Brief (Volumen)	-
Eröffnung	37,20 EUR
Hoch	37,20 EUR
Tief	37,20 EUR
Schluss Vortag	37,20 EUR
VWAP	40,60 EUR
Volumen (Stück)	0
Gehandelte Stückzahl	0,00
Trades	1
Letztes Volumen	0

## Futures und Optionen

Zugehörige Futures	-
Zugehörige Optionen	-



5J



Die Wertentwicklung der Vergangenheit lässt keine verlässlichen Rückschlüsse auf die zukünftige Entwicklung eines Finanzinstruments zu.

Quelle: FactSet

## Aktuellstes Research

Branchen		
Datum	Überschrift	Download
11.09.2024	 Global Equity Ratings	
11.09.2024	 Aktienempfehlungen Global	
09.09.2024	 Aktienempfehlungen Österreich	
06.09.2024	 Equity Weekly	
05.09.2024	 Global Equity Ratings	

## Details

17.09.2024 08:01:24

## Kurs

37,20 EUR

Differenz ➔ 0,00% (0,00)

## Stammdaten

ISIN	CA8520662088
Symbol	SII
Börse	München
Währung	EUR
Branche	Finanzsektor
Wertpapierkategorie	Aktie
Marktkapitalisierung (Mio)	944 EUR
Benchmark	S&P/TSX 60 INDEX

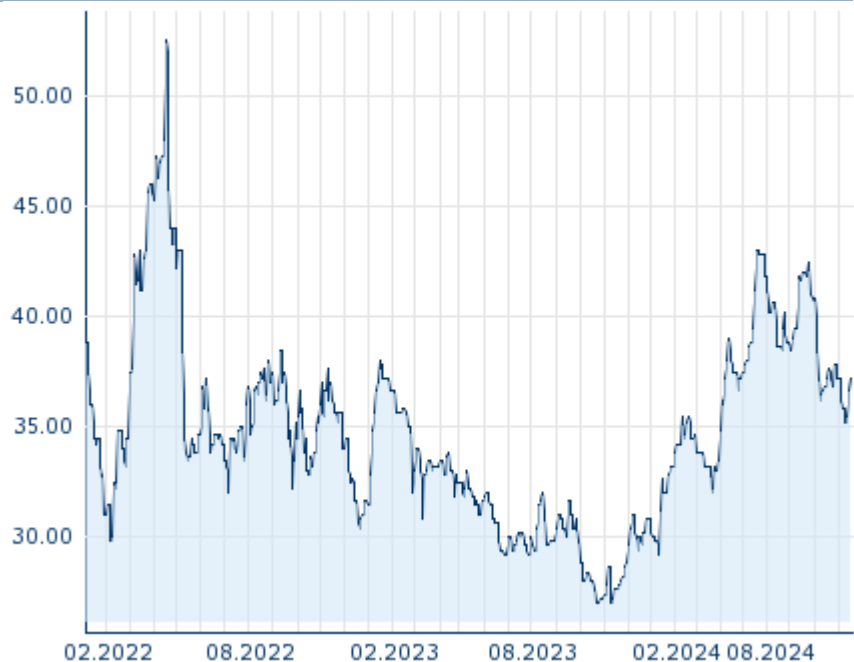
## Marktdaten

Geld (Volumen)	-
Brief (Volumen)	-
Eröffnung	37,20 EUR
Hoch	37,20 EUR
Tief	37,20 EUR
Schluss Vortag	37,20 EUR
VWAP	40,60 EUR
Volumen (Stück)	0
Gehandelte Stückzahl	0,00
Trades	1
Letztes Volumen	0

## Performance und Risiko

	6M	1J	3J
Perf (%)	+12,05%	+20,00%	-
Perf (abs.)	+4,00	+6,20	-
Beta	-	-	-
Volatilität	22,33	22,09	-

5J



Die Wertentwicklung der Vergangenheit lässt keine verlässlichen Rückschlüsse auf die zukünftige Entwicklung eines Finanzinstruments zu.

Quelle: FactSet

## Kursdaten

Ø Kurs 5 Tage   Ø Volumen 5 Tage (Stk.)	36,48 EUR (0)
Ø Kurs 30 Tage   Ø Volumen 30 Tage (Stk.)	36,78 EUR (0)
Ø Kurs 100 Tage   Ø Volumen 100 Tage (Stk.)	39,15 EUR (1)
Ø Kurs 250 Tage   Ø Volumen 250 Tage	34,64 EUR (2)
Hoch seit 1.1.   Datum	43,00 EUR (21.05.2024)
Tief seit 1.1.   Datum	29,20 EUR (12.01.2024)
52 Wochen Hoch   Datum	43,00 EUR (21.05.2024)
52 Wochen Tief   Datum	27,00 EUR (20.10.2023)

## Alle Börsen für SPROTT INC.

Börse <span style="font-size: small;">📍</span>	Datum	Zeit	Kurs	Gehandeltes Volumen	Trades
Tradegate	17.09.2024	22:02	37,40 EUR	0,00	1
Toronto Stock Exchange	17.09.2024	22:00	56,18 CAD	0,91	153
Stuttgart	17.09.2024	21:24	37,20 EUR	0,00	13
NYSE	17.09.2024	22:00	41,38 USD	3,18	2.040
München	17.09.2024	08:01	37,20 EUR	0,00	1
Frankfurt	17.09.2024	21:49	37,20 EUR	0,00	3
Düsseldorf	17.09.2024	19:31	36,60 EUR	0,00	7
Berlin	17.09.2024	20:48	37,20 EUR	0,00	22

## Firmenprofil

### Firmenlogo

The logo for Sprott, featuring the word "Sprott" in a bold, dark blue, sans-serif font.

### Firmenprofil

-

### Kontakt details

SPROTT INC

--

Royal Bank Plaza, South Tower 200 Bay  
Street, Suite 2700, PO Box 27 - M5J 2J1  
Toronto

Telefon-

Fax: -

E-mail: -