

VITROLIFE AB

ISIN: SE0011205202

WKN: 7150180

Übersicht

17.09.2024 17:25:18

Kurs

21,48 EUR

Differenz  -1,47% (-0,32)

Stammdaten

ISIN SE0011205202

Symbol VITR

Börse Hannover

Währung EUR

Branche Chemie / Pharma /
Gesundheit

Wertpapierkategorie Aktie

Marktkapitalisierung 2.939 EUR
(Mio)Benchmark OMX STOCKHOLM
30 INDEX

Marktdaten

Geld (Volumen) -

Brief (Volumen) -

Eröffnung 22,06 EUR

Hoch 22,06 EUR

Tief 21,48 EUR

Schluss Vortag 21,80 EUR

VWAP -

Volumen (Stück) 0

Gehandelte Stückzahl 0,00

Trades 4

Letztes Volumen 0

Futures und Optionen

Zugehörige Futures 1

Zugehörige Optionen -






5J



Die Wertentwicklung der Vergangenheit lässt keine verlässlichen Rückschlüsse auf die zukünftige Entwicklung eines Finanzinstruments zu.

Quelle: FactSet

Aktuellstes Research

Branchen			
Datum		Überschrift	Download
13.09.2024		Equity Weekly	
11.09.2024		Global Equity Ratings	
11.09.2024		Aktienempfehlungen Global	
09.09.2024		Aktienempfehlungen Österreich	
05.09.2024		Global Equity Ratings	

Details

17.09.2024 17:25:18

Kurs

21,48 EUR

Differenz ▼ -1,47% (-0,32)

Stammdaten

ISIN	SE0011205202
Symbol	VITR
Börse	Hannover
Währung	EUR
Branche	Chemie / Pharma / Gesundheit
Wertpapierkategorie	Aktie
Marktkapitalisierung (Mio)	2.939 EUR
Benchmark	OMX STOCKHOLM 30 INDEX

Marktdaten

Geld (Volumen)	-
Brief (Volumen)	-
Eröffnung	22,06 EUR
Hoch	22,06 EUR
Tief	21,48 EUR
Schluss Vortag	21,80 EUR
VWAP	-
Volumen (Stück)	0
Gehandelte Stückzahl	0,00
Trades	4
Letztes Volumen	0

Performance und Risiko

	6M	1J	3J
Perf (%)	+21,98%	+86,46%	-
Perf (abs.)	+3,87	+9,96	-
Beta	-	-	-
Volatilität	52,24	49,32	-

5J



Die Wertentwicklung der Vergangenheit lässt keine verlässlichen Rückschlüsse auf die zukünftige Entwicklung eines Finanzinstruments zu.

Quelle: FactSet

Kursdaten

Ø Kurs 5 Tage Ø Volumen 5 Tage (Stk.)	22,18 EUR (0)
Ø Kurs 30 Tage Ø Volumen 30 Tage (Stk.)	20,47 EUR (10)
Ø Kurs 100 Tage Ø Volumen 100 Tage (Stk.)	17,51 EUR (3)
Ø Kurs 250 Tage Ø Volumen 250 Tage	16,12 EUR (2)
Hoch seit 1.1. Datum	24,00 EUR (11.09.2024)
Tief seit 1.1. Datum	13,47 EUR (26.04.2024)
52 Wochen Hoch Datum	24,00 EUR (11.09.2024)
52 Wochen Tief Datum	10,77 EUR (30.10.2023)

Alle Börsen für VITROLIFE AB

Börse	Datum	Zeit	Kurs	Gehandeltes Volumen	Trades
Tradegate	17.09.2024	22:26	21,70 EUR	0,03	14
Stuttgart	17.09.2024	14:16	21,60 EUR	0,00	9
Nasdaq Stockholm	17.09.2024	18:00	245,60 SEK	10,91	771
München	17.09.2024	08:08	22,06 EUR	0,00	1
London Stock Exchange European Trade Reporting	17.09.2024	17:25	244,80 SEK	0,00	2
Hannover	17.09.2024	17:25	21,48 EUR	0,00	4
Frankfurt	17.09.2024	21:49	21,42 EUR	0,00	3

Düsseldorf	17.09.2024	19:31	21,44 EUR	0,00	7
Berlin	17.09.2024	21:43	21,68 EUR	0,00	19

Firmenprofil

Firmenlogo



Firmenprofil

-

Kontaktdetails

VITROLIFE

--

Telefon-

Fax: -

E-mail: -