

## CBOE GLOBAL MARKETS INC.

ISIN: US12503M1080 WKN: 12503M108

## Übersicht

16.05.2024 08:00:47

Kurs

163,15 EUR

Differenz  -2,13% (-3,55)

## Stammdaten

ISIN	US12503M1080
Symbol	CBOE
Börse	Hannover
Währung	EUR
Branche	Diverse
Wertpapierkategorie	Aktie
Marktkapitalisierung (Mio)	17.584 EUR
Benchmark	S&P 500

## Marktdaten

Geld (Volumen)	-
Brief (Volumen)	-
Eröffnung	163,15 EUR
Hoch	163,15 EUR
Tief	163,15 EUR
Schluss Vortag	166,70 EUR
VWAP	-
Volumen (Stück)	0
Gehandelte Stückzahl	0,00
Trades	3
Letztes Volumen	0

## Futures und Optionen

Zugehörige Futures	-
Zugehörige Optionen	-





5J



Die Wertentwicklung der Vergangenheit lässt keine verlässlichen Rückschlüsse auf die zukünftige Entwicklung eines Finanzinstruments zu.

Quelle: FactSet

## Aktuellstes Research

Branchen		Märkte	
Datum		Überschrift	Download
13.05.2024		Aktienempfehlungen Österreich	
10.05.2024		Equity Weekly	
29.04.2024		Aktienempfehlungen Österreich	
26.04.2024		Equity Weekly	
26.04.2024		Global Equity Ratings	

## Details

16.05.2024 08:00:47

## Kurs

163,15 EUR

Differenz ▼ -2,13% (-3,55)

## Stammdaten

ISIN	US12503M1080
Symbol	CBOE
Börse	Hannover
Währung	EUR
Branche	Diverse
Wertpapierkategorie	Aktie
Marktkapitalisierung (Mio)	17.584 EUR
Benchmark	S&P 500

## Marktdaten

Geld (Volumen)	-
Brief (Volumen)	-
Eröffnung	163,15 EUR
Hoch	163,15 EUR
Tief	163,15 EUR
Schluss Vortag	166,70 EUR
VWAP	-
Volumen (Stück)	0
Gehandelte Stückzahl	0,00
Trades	3
Letztes Volumen	0

## Performance und Risiko

	6M	1J	3J
Perf (%)	+0,09%	+28,46%	-
Perf (abs.)	+0,15	+36,15	-
Beta	-0,16	0,00	0,45
Volatilität	20,09	19,71	-

5J



Die Wertentwicklung der Vergangenheit lässt keine verlässlichen Rückschlüsse auf die zukünftige Entwicklung eines Finanzinstruments zu.

Quelle: FactSet

## Kursdaten

Ø Kurs 5 Tage   Ø Volumen 5 Tage (Stk.)	167,22 EUR (0)
Ø Kurs 30 Tage   Ø Volumen 30 Tage (Stk.)	167,32 EUR (0)
Ø Kurs 100 Tage   Ø Volumen 100 Tage (Stk.)	168,17 EUR (0)
Ø Kurs 250 Tage   Ø Volumen 250 Tage	152,44 EUR (0)
Hoch seit 1.1.   Datum	182,00 EUR (26.02.2024)
Tief seit 1.1.   Datum	158,00 EUR (05.01.2024)
52 Wochen Hoch   Datum	182,00 EUR (26.02.2024)
52 Wochen Tief   Datum	122,00 EUR (27.06.2023)

## Alle Börsen für CBOE GLOBAL MARKETS INC.

Börse	Datum	Zeit	Kurs	Gehandeltes Volumen	Trades
Tradegate	16.05.2024	22:26	167,50 EUR	0,09	8
Stuttgart	16.05.2024	13:35	163,15 EUR	0,00	7
München	16.05.2024	08:03	163,70 EUR	0,00	2
London Stock Exchange	08.04.2024	16:57	181,93 USD	0,02	1
Hannover	16.05.2024	08:00	163,15 EUR	0,00	3
Frankfurt	16.05.2024	08:01	163,15 EUR	0,00	2
Düsseldorf	16.05.2024	19:31	165,40 EUR	0,00	7

CBOE US (listed only)	16.05.2024	22:00	182,08 USD	131,67	16.061
Berlin	16.05.2024	08:03	163,15 EUR	0,00	2

## Firmenprofil

### Firmenlogo



### Kontakt details

CBOE GLOBAL MARKETS INC.

--

433 West Van Buren Street - 60607 Chicago

Telefon+1-312-786-5600

Fax: +

E-mail: -

### Firmenprofil

-

### Vorstandsmitglieder

William Farrow Chairman of Board of Directors

Alex Matturri Member of Board of Directors

Cecilia Mao Member of Board of Directors

Edward Fitzpatrick Member of Board of Directors

Erin Mansfield Member of Board of Directors

Ivan Fong Member of Board of Directors

James Parisi Member of Board of Directors

Janet Froetscher Member of Board of Directors

Jennifer McPeck Member of Board of Directors

Jill Goodman Member of Board of Directors

Roderick Palmore Member of Board of Directors

Fredric J. Tomczyk Vorstandsvorsitzender

Catherine Clay Vorstandsmitglied

Chris Isaacson Vorstandsmitglied

David Howson Vorstandsmitglied

Greg Hoogasian Vorstandsmitglied

Jill Griebenow Vorstandsmitglied

Patrick Sexton Vorstandsmitglied

Stephanie Foley Vorstandsmitglied