

DOLLARAMA INC.

ISIN: CA25675T1075 WKN: -

Übersicht

09.08.2024 08:01:11

Kurs

83,56 EUR

Differenz  0,89% (0,74)

Stammdaten

ISIN	CA25675T1075
Symbol	DOL
Börse	Hannover
Währung	EUR
Branche	Handel
Wertpapierkategorie	Aktie
Marktkapitalisierung (Mio)	23.923 EUR
Benchmark	S&P/TSX 60 INDEX

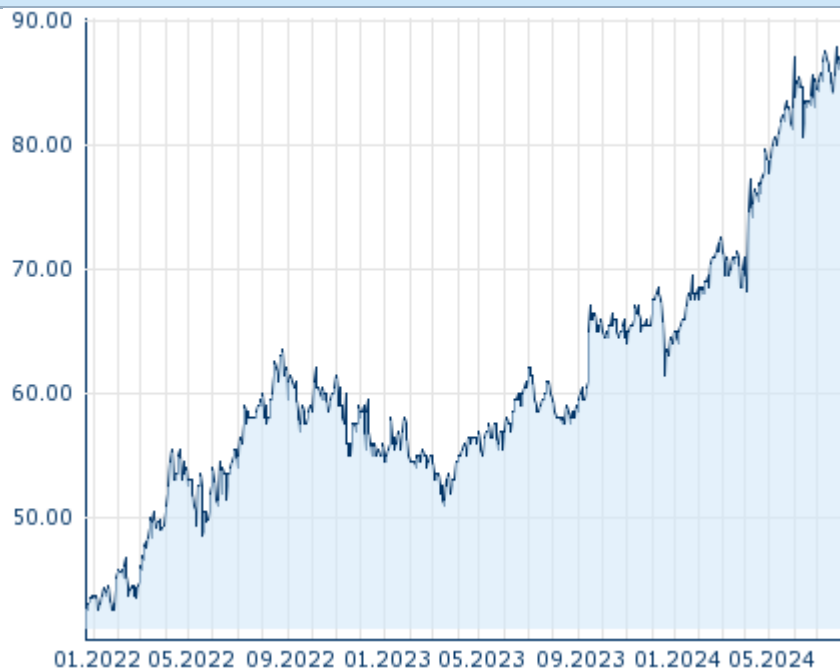
Marktdaten

Geld (Volumen)	-
Brief (Volumen)	-
Eröffnung	83,56 EUR
Hoch	83,56 EUR
Tief	83,56 EUR
Schluss Vortag	82,82 EUR
VWAP	-
Volumen (Stück)	0
Gehandelte Stückzahl	0,00
Trades	3
Letztes Volumen	0

Futures und Optionen

Zugehörige Futures	-
Zugehörige Optionen	-










5J



Die Wertentwicklung der Vergangenheit lässt keine verlässlichen Rückschlüsse auf die zukünftige Entwicklung eines Finanzinstruments zu.

Quelle: FactSet

Aktuellstes Research

Branchen			
Datum		Überschrift	Download
24.07.2024		Global Equity Ratings	
24.07.2024		Aktienempfehlungen Global	
15.07.2024		Aktienempfehlungen Global	
12.07.2024		Global Equity Ratings	
21.06.2024		Equity Weekly	

Details

09.08.2024 08:01:11

Kurs

83,56 EUR

Differenz ▲ 0,89% (0,74)

Stammdaten

ISIN	CA25675T1075
Symbol	DOL
Börse	Hannover
Währung	EUR
Branche	Handel
Wertpapierkategorie	Aktie
Marktkapitalisierung (Mio)	23.923 EUR
Benchmark	S&P/TSX 60 INDEX

Marktdaten

Geld (Volumen)	-
Brief (Volumen)	-
Eröffnung	83,56 EUR
Hoch	83,56 EUR
Tief	83,56 EUR
Schluss Vortag	82,82 EUR
VWAP	-
Volumen (Stück)	0
Gehandelte Stückzahl	0,00
Trades	3
Letztes Volumen	0

Performance und Risiko

	6M	1J	3J
Perf (%)	+21,10%	+44,07%	-
Perf (abs.)	+14,56	+25,56	-
Beta	0,34	0,42	0,54
Volatilität	25,87	23,34	-



01.2022 05.2022 09.2022 01.2023 05.2023 09.2023 01.2024 05.2024

Die Wertentwicklung der Vergangenheit lässt keine verlässlichen Rückschlüsse auf die zukünftige Entwicklung eines Finanzinstruments zu.

Quelle: FactSet

Kursdaten

Ø Kurs 5 Tage Ø Volumen 5 Tage (Stk.)	83,69 EUR (0)
Ø Kurs 30 Tage Ø Volumen 30 Tage (Stk.)	85,58 EUR (2)
Ø Kurs 100 Tage Ø Volumen 100 Tage (Stk.)	81,14 EUR (1)
Ø Kurs 250 Tage Ø Volumen 250 Tage	72,01 EUR (1)
Hoch seit 1.1. Datum	87,84 EUR (24.07.2024)
Tief seit 1.1. Datum	64,00 EUR (08.01.2024)
52 Wochen Hoch Datum	87,84 EUR (24.07.2024)
52 Wochen Tief Datum	57,50 EUR (11.08.2023)

Arbitrage Ansichten

Börse	Datum	Zeit	Kurs	Gehandeltes Volumen	Trades
Tradegate	09.08.2024	22:26	84,76 EUR	0,00	1
Toronto Stock Exchange	09.08.2024	22:00	127,06 CAD	112,13	2.843
Stuttgart	09.08.2024	13:05	83,72 EUR	0,00	6
München	09.08.2024	08:02	84,10 EUR	0,00	1
Hannover	09.08.2024	08:01	83,56 EUR	0,00	3
Frankfurt	09.08.2024	08:36	83,68 EUR	0,00	2
FINRA other OTC	09.08.2024	20:24	91,846 USD	0,08	9

Issues						
Düsseldorf	09.08.2024	08:11	83,46 EUR	0,00		2
Berlin	09.08.2024	20:22	84,04 EUR	0,00		15

Firmenprofil

Firmenlogo



Kontakt details

DOLLARAMA INC.

--

5805 Royalmount Avenue - H4P 0A1
Montréal

Telefon+1-888-365-4266

Fax: +

E-mail: -

Firmenprofil

-

Vorstandsmitglieder

Neil Rossy	Vorstandsvorsitzender
Geoffrey Robillard	Vorstandsmitglied
J.P. Towner	Vorstandsmitglied
Johanne Choinière	Vorstandsmitglied
Laurence L'Abbé	Vorstandsmitglied
Nicolas Hien	Vorstandsmitglied

Aufsichtsrat

Stephen Gunn	Aufsichtsratsvorsitzender
Elisa Garcia	Aufsichtsratsmitglied
Gregory David	Aufsichtsratsmitglied
Huw Thomas	Aufsichtsratsmitglied
Joshua Bekenstein	Aufsichtsratsmitglied
Kristin Mugford	Aufsichtsratsmitglied
Nicholas Nomicos	Aufsichtsratsmitglied
Samira Sakhia	Aufsichtsratsmitglied
Thecla Sweeney	Aufsichtsratsmitglied