


# NEINOR HOMES SA (HOM) - EUX/CALL/10.5/20261218

20.06.2024 18:40:40

**Kurs**  
1,65 EUR

**Differenz**  1,85% (0,03)

**Stammdaten**

Symbol	HOMV26L18V10.5
Börse	EUX
Währung	EUR
Wertpapierkategorie	Option
Basiswert	NEINOR HOMES SA
Typ	CALL
Style	Amerikanisch
Ausübungspreis	10,50 EUR
Fälligkeit	18.12.2026
Kontraktgröße	100
Abrechnungsdatum	20.06.2024
Fälligkeitstermin	-

**Marktdaten**

Geld (Volumen)	-
Brief (Volumen)	-
Eröffnung	1,65 EUR
Hoch	1,65 EUR
Tief	1,65 EUR
Schluss Vortag	1,62 EUR
Basiswert	Neinor Homes
Kurs Basiswerts (Datum)	1,65 (20.06.24)
Schlusskurs (Datum)	1,65 (20.06.24)
Open Interest	0

**Performance und Risiko**

	6M	1J	3J
Perf (%)	+96,43%	+161,90%	-
Perf (abs.)	+0,81	+1,02	-
Beta	-	-	-
Volatilität	129,82	166,74	-

**Futures und Optionen**

Zugehörige Futures	-
Zugehörige Optionen	-













Die Wertentwicklung der Vergangenheit lässt keine verlässlichen Rückschlüsse auf die zukünftige Entwicklung eines Finanzinstruments zu.  
Quelle: FactSet

**Kursdaten**

Ø Kurs 5 Tage   Ø Volumen 5 Tage (Stk.)	1,60 EUR (0)
Ø Kurs 30 Tage   Ø Volumen 30 Tage (Stk.)	1,35 EUR (0)
Ø Kurs 100 Tage   Ø Volumen 100 Tage (Stk.)	1,01 EUR (0)
Ø Kurs 250 Tage   Ø Volumen 250 Tage	0,82 EUR (0)
Hoch seit 1.1.   Datum	1,78 EUR (10.06.2024)
Tief seit 1.1.   Datum	0,63 EUR (13.03.2024)
52 Wochen Hoch   Datum	1,78 EUR (10.06.2024)
52 Wochen Tief   Datum	0,26 EUR (23.08.2023)

**Aktuellstes Research**

Branchen		Märkte	
Datum	Überschrift	Download	
21.06.2024	 Global Equity Ratings		
21.06.2024	 Aktienempfehlungen Global		
14.06.2024	 Equity Weekly		
14.06.2024	 Global Equity Ratings		
14.06.2024	 Aktienempfehlungen Global		

5J