

BORR DRILLING LTD

ISIN: **BMG1466R1732** WKN: **G1466R173**

Übersicht

12.07.2024 19:30:14

Kurs
5,93 EUR

Differenz  1,37% (0,08)

Stammdaten

ISIN	BMG1466R1732
Symbol	BORR
Börse	Düsseldorf
Währung	EUR
Branche	Energie / Rohstoffe
Wertpapierkategorie	Aktie
Marktkapitalisierung (Mio)	1.598 EUR
Benchmark	MSCI WORLD INDEX (PRICE) (USD)

Marktdaten

Geld (Volumen)	-
Brief (Volumen)	-
Eröffnung	5,985 EUR
Hoch	5,985 EUR
Tief	5,915 EUR
Schluss Vortag	5,85 EUR
VWAP	-
Volumen (Stück)	0
Gehandelte Stückzahl	0,00
Trades	6
Letztes Volumen	0

Futures und Optionen




Zugehörige Futures	15
Zugehörige Optionen	-

5J



Die Wertentwicklung der Vergangenheit lässt keine verlässlichen Rückschlüsse auf die zukünftige Entwicklung eines Finanzinstruments zu.
Quelle: FactSet

Aktuellstes Research

Branchen			
Datum		Überschrift	Download
12.07.2024		Equity Weekly	
12.07.2024		Global Equity Ratings	
12.07.2024		Aktienempfehlungen Global	
09.07.2024		Aktienempfehlungen Österreich	
24.06.2024		Aktienempfehlungen Österreich	

Details

12.07.2024 19:30:14

Kurs

5,93 EUR

Differenz ▲ 1,37% (0,08)

Stammdaten

ISIN	BMG1466R1732
Symbol	BORR
Börse	Düsseldorf
Währung	EUR
Branche	Energie / Rohstoffe
Wertpapierkategorie	Aktie
Marktkapitalisierung (Mio)	1.598 EUR
Benchmark	MSCI WORLD INDEX (PRICE) (USD)

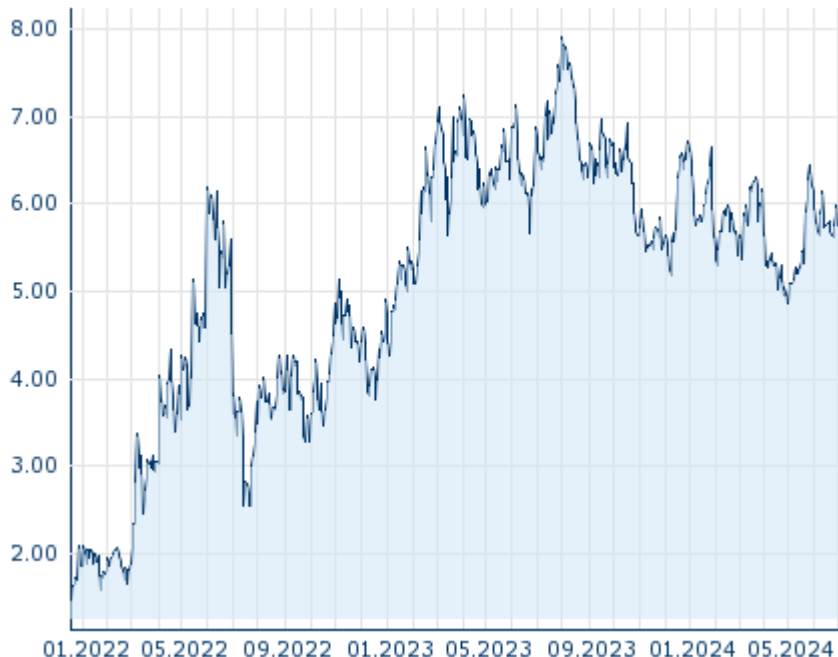
Marktdaten

Geld (Volumen)	-
Brief (Volumen)	-
Eröffnung	5,985 EUR
Hoch	5,985 EUR
Tief	5,915 EUR
Schluss Vortag	5,85 EUR
VWAP	-
Volumen (Stück)	0
Gehandelte Stückzahl	0,00
Trades	6
Letztes Volumen	0

Performance und Risiko

	6M	1J	3J
Perf (%)	+1,80%	-15,47%	-
Perf (abs.)	+0,11	-1,09	-
Beta	1,59	1,43	1,44
Volatilität	46,04	44,21	-

5J



Die Wertentwicklung der Vergangenheit lässt keine verlässlichen Rückschlüsse auf die zukünftige Entwicklung eines Finanzinstruments zu.

Quelle: FactSet

Kursdaten

Ø Kurs 5 Tage Ø Volumen 5 Tage (Stk.)	5,79 EUR (0)
Ø Kurs 30 Tage Ø Volumen 30 Tage (Stk.)	5,80 EUR (3)
Ø Kurs 100 Tage Ø Volumen 100 Tage (Stk.)	5,65 EUR (1)
Ø Kurs 250 Tage Ø Volumen 250 Tage	6,03 EUR (0)
Hoch seit 1.1. Datum	6,73 EUR (29.01.2024)
Tief seit 1.1. Datum	4,87 EUR (02.05.2024)
52 Wochen Hoch Datum	8,04 EUR (04.08.2023)
52 Wochen Tief Datum	4,87 EUR (02.05.2024)

Alle Börsen für BORR DRILLING LTD

Börse	Datum	Zeit	Kurs	Gehandeltes Volumen	Trades
Tradegate	12.07.2024	22:02	6,03 EUR	0,00	1
Stuttgart	12.07.2024	15:22	5,965 EUR	0,00	10
NYSE	12.07.2024	22:00	6,58 USD	7,26	7.495
München	12.07.2024	08:03	5,97 EUR	0,00	2
London Stock Exchange European Trade Reporting	12.07.2024	16:20	14,99 NOK	0,00	2
Frankfurt	12.07.2024	17:15	5,91 EUR	0,00	8
First North Stockholm	11.07.2024	18:00	68,40 NOK	0,29	7

Düsseldorf	12.07.2024	19:30	5,93 EUR	0,00	6
Berlin	12.07.2024	21:43	6,025 EUR	0,00	19

Firmenprofil

Firmenlogo



Firmenprofil

-

Kontaktdetails

BORR DRILLING

--

Telefon-

Fax: -

E-mail: -