

KEMPOWER OYJ

ISIN: FI4000513593 WKN: -

Übersicht

18.07.2024 13:04:31

Kurs

13,73 EUR

Differenz  -1,22% (-0,17)

Stammdaten

ISIN	FI4000513593
Symbol	KEMPOWR
Börse	Nasdaq Helsinki
Währung	EUR
Branche	Kraftfahrzeugindustrie
Wertpapierkategorie	Aktie
Marktkapitalisierung (Mio)	772 EUR
Benchmark	OMX-HELSINKI 25 INDEX

Marktdaten

Geld (Volumen)	13,71 EUR (1.709)
Brief (Volumen)	13,76 EUR (462)
Eröffnung	13,90 EUR
Hoch	13,99 EUR
Tief	13,72 EUR
Schluss Vortag	13,90 EUR
VWAP	13,7953 EUR
Volumen (Stück)	37.107
Gehandelte Stückzahl	511.923,77
Trades	559
Letztes Volumen	25

Futures und Optionen

Zugehörige Futures	-
Zugehörige Optionen	-




5J



Die Wertentwicklung der Vergangenheit lässt keine verlässlichen Rückschlüsse auf die zukünftige Entwicklung eines Finanzinstruments zu.

Quelle: FactSet

Aktuellstes Research

Branchen	Märkte		
		Datum	Überschrift
			Download
		15.07.2024	 Aktienempfehlungen Global 
		12.07.2024	 Global Equity Ratings 
		09.07.2024	 Aktienempfehlungen Österreich 
		24.06.2024	 Aktienempfehlungen Österreich 
		21.06.2024	 Global Equity Ratings 

Details

18.07.2024 13:04:31

Kurs

13,73 EUR

Differenz ▼ -1,22% (-0,17)

Stammdaten

ISIN	FI4000513593
Symbol	KEMPOWR
Börse	Nasdaq Helsinki
Währung	EUR
Branche	Kraftfahrzeugindustrie
Wertpapierkategorie	Aktie
Marktkapitalisierung (Mio)	772 EUR
Benchmark	OMX-HELSINKI 25 INDEX

Marktdaten

Geld (Volumen)	13,71 EUR (1.709)
Brief (Volumen)	13,76 EUR (462)
Eröffnung	13,90 EUR
Hoch	13,99 EUR
Tief	13,72 EUR
Schluss Vortag	13,90 EUR
VWAP	13,7953 EUR
Volumen (Stück)	37.107
Gehandelte Stückzahl	511.923,77
Trades	559
Letztes Volumen	25

Performance und Risiko

	6M	1J	3J
Perf (%)	-51,64%	-58,97%	-
Perf (abs.)	-14,84	-19,98	-
Beta	0,91	1,10	0,97
Volatilität	81,62	71,96	-

5J



Die Wertentwicklung der Vergangenheit lässt keine verlässlichen Rückschlüsse auf die zukünftige Entwicklung eines Finanzinstruments zu.

Quelle: FactSet

Kursdaten

Ø Kurs 5 Tage Ø Volumen 5 Tage (Stk.)	15,97 EUR (325.979)
Ø Kurs 30 Tage Ø Volumen 30 Tage (Stk.)	22,10 EUR (85.340)
Ø Kurs 100 Tage Ø Volumen 100 Tage (Stk.)	21,53 EUR (96.320)
Ø Kurs 250 Tage Ø Volumen 250 Tage	30,15 EUR (139.373)
Hoch seit 1.1. Datum	32,48 EUR (02.01.2024)
Tief seit 1.1. Datum	13,49 EUR (12.07.2024)
52 Wochen Hoch Datum	54,40 EUR (13.10.2023)
52 Wochen Tief Datum	13,49 EUR (12.07.2024)

Arbitrage Ansichten

Börse	Datum	Zeit	Kurs	Gehandeltes Volumen	Trades
Tradegate	18.07.2024	08:52	13,84 EUR	0,01	2
Stuttgart	18.07.2024	11:25	13,73 EUR	0,00	4
Nasdaq Helsinki	18.07.2024	13:04	13,73 EUR	0,51	559
München	18.07.2024	08:11	13,87 EUR	0,00	2
London Stock Exchange European Trade Reporting	12.07.2024	14:40	15,5192 EUR	0,10	2
Frankfurt	18.07.2024	08:27	13,69 EUR	0,00	1
Düsseldorf	18.07.2024	08:12	13,86 EUR	0,00	1

Firmenprofil

Firmenlogo



Firmenprofil

-

Kontaktdetails

KEMPOWER

--

Ala-Okeroistentie 29 15700 Lahti

Telefon+358 29 0021900

Fax: -

E-mail: info@kempower.com