

# FX GBP/CHF FUTURE (FCPF) - EUX/202412

19.04.2024 15:23:13

**Kurs**  
**1,1011** CHF

**Differenz**  **-0,26% (-0,00)**

### Stammdaten

|                     |  |
|---------------------|--|
| Symbol              | FCPFZ24  |
| Börse               | Eurex  |
| Währung             | CHF  |
| Wertpapierkategorie | Future   |
| Basiswert           | BRITISCHES PFUND / SCHWEIZER FRANKEN (GBP/CHF) |
| Fälligkeit          | 12-2024  |
| Kontraktgröße       | 1  |

### Marktdaten

|                         |  |
|-------------------------|--|
| Geld (Volumen)          | - CHF (-)                                      |
| Brief (Volumen)         | - CHF (-)                                      |
| Eröffnung               | 1,1011 CHF                                     |
| Hoch                    | 1,1011 CHF                                     |
| Tief                    | 1,1011 CHF                                     |
| Schluss Vortag          | 1,1039 CHF                                     |
| Basiswert               | BRITISCHES PFUND / SCHWEIZER FRANKEN (GBP/CHF) |
| Kurs Basiswerts (Datum) | 1,1265 (19.04.24)                              |
| Schlusskurs (Datum)     | 1,10 (19.04.24)                                |
| Open Interest           | 0  |

### Performance und Risiko

|             | 6M     | 1J     | 3J |
|-------------|--------|--------|----|
| Perf (%)    | +5,85% | +3,96% | -  |
| Perf (abs.) | +0,06  | +0,04  | -  |
| Beta        | -      | -      | -  |
| Volatilität | 5,68   | 5,49   | -  |

### Futures und Optionen

|                     |   |
|---------------------|---|
| Zugehörige Futures  | - |
| Zugehörige Optionen | - |

5J












Die Wertentwicklung der Vergangenheit lässt keine verlässlichen Rückschlüsse auf die zukünftige Entwicklung eines Finanzinstruments zu.  
Quelle: FactSet

### Kursdaten

|   |                         |
|---|-------------------------|
| Ø Kurs 5 Tage   Ø Volumen 5 Tage (Stk.)     | 1,1054 CHF (0)          |
| Ø Kurs 30 Tage   Ø Volumen 30 Tage (Stk.)   | 1,1042 CHF (0)          |
| Ø Kurs 100 Tage   Ø Volumen 100 Tage (Stk.) | 1,0761 CHF (0)          |
| Ø Kurs 250 Tage   Ø Volumen 250 Tage        | 1,0663 CHF (0)          |
| Hoch seit 1.1.   Datum                      | 1,1163 CHF (10.04.2024) |
| Tief seit 1.1.   Datum                      | 1,0382 CHF (02.01.2024) |
| 52 Wochen Hoch   Datum                      | 1,1163 CHF (10.04.2024) |
| 52 Wochen Tief   Datum                      | 1,0335 CHF (29.12.2023) |

### Aktuellstes Research

| Datum      | Überschrift   | Download  |
|------------|---|---|
| 15.04.2024 |  Croatia Special Report   What's behind Croatia's economic acceleration? |  |
| 15.04.2024 |  Parliamentary elections in Croatia                                      |  |
| 11.04.2024 |  Less aggressive monetary easing to come                                 |  |
| 08.04.2024 |  EZB Zinssenkung im Juni   |   |
| 08.04.2024 |  Inflation numbers and Serbia's central bank meeting                     |  |