

TREMOR INTERNATIONAL LTD. REG.SHARES (SP.ADRS)/2 O.N.

ISIN: **US89484T1043** WKN: **89484T104**

Übersicht

17.09.2024 08:08:26

Kurs
6,80 EUR**Differenz**  0,00% (0,00)

Stammdaten

ISIN US89484T1043**Symbol** NEXN**Börse** München**Währung** EUR**Branche** Medien /
Entertainment /
Freizeit**Wertpapierkategorie** Aktie**Marktkapitalisierung**
(Mio) 464 EUR**Benchmark** MSCI WORLD
INDEX (PRICE)
(USD)

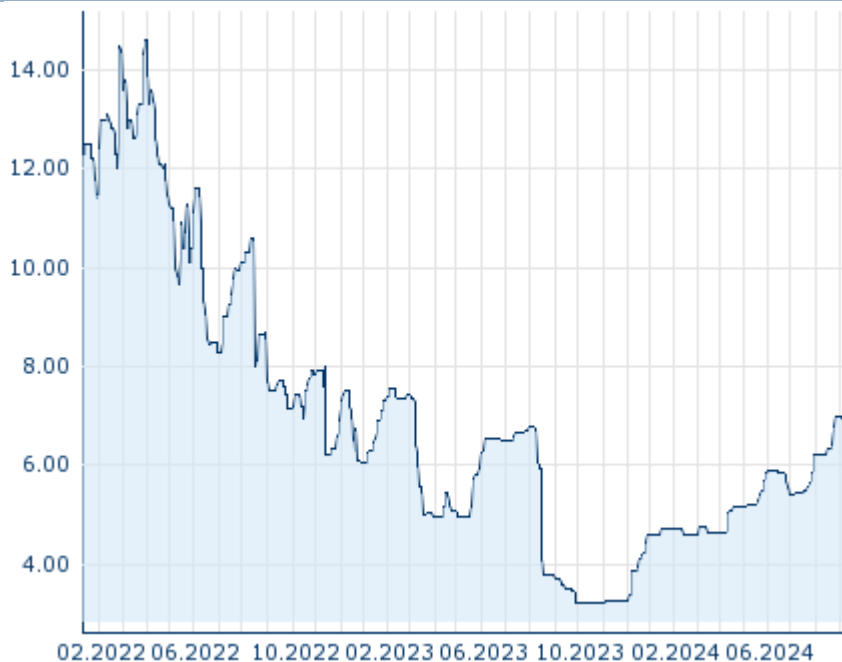
Marktdaten

Geld (Volumen) -**Brief (Volumen)** -**Eröffnung** 6,80 EUR**Hoch** 6,80 EUR**Tief** 6,80 EUR**Schluss Vortag** 6,80 EUR**VWAP** 3,88 EUR**Volumen (Stück)** 0**Gehandelte Stückzahl** 0,00**Trades** 1**Letztes Volumen** 0

Futures und Optionen

Zugehörige Futures -**Zugehörige Optionen** -


5J



Die Wertentwicklung der Vergangenheit lässt keine verlässlichen Rückschlüsse auf die zukünftige Entwicklung eines Finanzinstruments zu.

Quelle: FactSet

Aktuellstes Research

Branchen		
Datum	Überschrift	Download
11.09.2024	 Global Equity Ratings	
11.09.2024	 Aktienempfehlungen Global	
09.09.2024	 Aktienempfehlungen Österreich	
05.09.2024	 Global Equity Ratings	
05.09.2024	 Aktienempfehlungen Global	

Details

17.09.2024 08:08:26

Kurs

6,80 EUR

Differenz ➔ 0,00% (0,00)

Stammdaten

ISIN US89484T1043

Symbol NEXN

Börse München

Währung EUR

Branche Medien /
Entertainment /
Freizeit

Wertpapierkategorie Aktie

Marktkapitalisierung
(Mio) 464 EURBenchmark MSCI WORLD
INDEX (PRICE)
(USD)

Marktdaten

Geld (Volumen) -

Brief (Volumen) -

Eröffnung 6,80 EUR

Hoch 6,80 EUR

Tief 6,80 EUR

Schluss Vortag 6,80 EUR

VWAP 3,88 EUR

Volumen (Stück) 0

Gehandelte Stückzahl 0,00

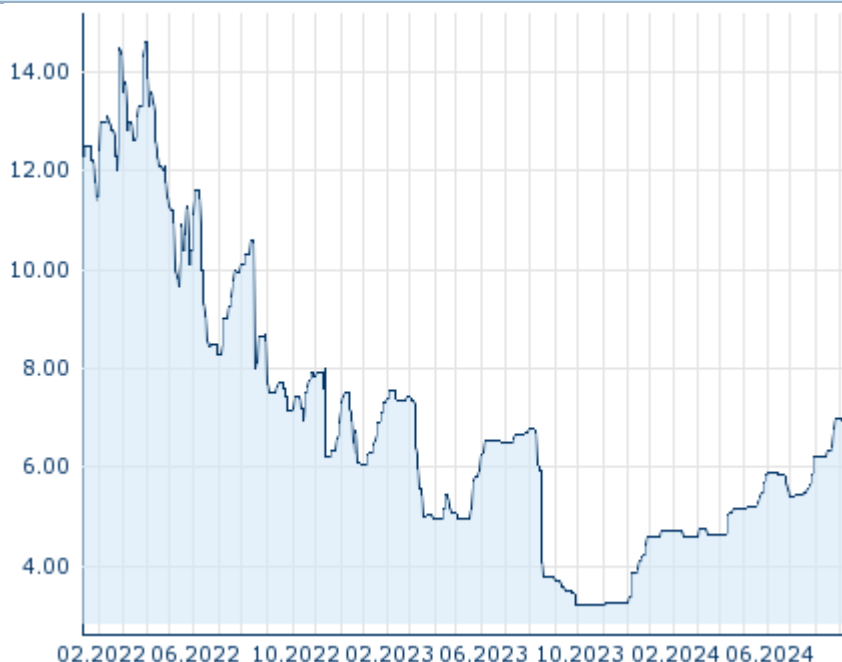
Trades 1

Letztes Volumen 0

Performance und Risiko

	6M	1J	3J
Perf (%)	+47,19%	+93,18%	-
Perf (abs.)	+2,18	+3,28	-
Beta	-	-	-
Volatilität	18,73	22,91	-

5J



Kursdaten

Ø Kurs 5 Tage | Ø Volumen 5 Tage (Stk.) 6,80 EUR (0)

Ø Kurs 30 Tage | Ø Volumen 30 Tage (Stk.) 6,65 EUR (0)

Ø Kurs 100 Tage | Ø Volumen 100 Tage (Stk.) 5,91 EUR (0)

Ø Kurs 250 Tage | Ø Volumen 250 Tage 4,85 EUR (1)

Hoch seit 1.1. | Datum 7,00 EUR (27.08.2024)

Tief seit 1.1. | Datum 4,58 EUR (02.01.2024)

52 Wochen Hoch | Datum 7,00 EUR (27.08.2024)

52 Wochen Tief | Datum 3,22 EUR (28.09.2023)

Alle Börsen für TREMOR INTERNATIONAL LTD. REG.SHARES (SP.ADRS)/2 O.N.

Börse	Datum	Zeit	Kurs	Gehandeltes Volumen	Trades
Stuttgart	17.09.2024	15:47	6,60 EUR	0,00	12
Nasdaq	17.09.2024	22:00	7,59 USD	0,22	240
München	17.09.2024	08:08	6,80 EUR	0,00	1
Frankfurt	17.09.2024	08:15	6,65 EUR	0,00	2

Firmenprofil

Firmenlogo

The logo for NEXXEN, featuring the word "nexxən" in a bold, lowercase, sans-serif font. The 'x's are stylized with a double 'x' appearance.

Firmenprofil

-

Kontaktdetails

NEXXEN INTERNATIONAL

--

Telefon-

Fax: -

E-mail: -