

VALNEVA SE

ISIN: FR0004056851

WKN: -

Übersicht

16.08.2024 08:10:31

Kurs

3,504 EUR

Differenz  -0,85% (-0,03)

Stammdaten

ISIN	FR0004056851
Symbol	VLA
Börse	Hannover
Währung	EUR
Branche	Chemie / Pharma / Gesundheit
Wertpapierkategorie	Aktie
Marktkapitalisierung (Mio)	950 EUR
Benchmark	CAC 40 INDEX

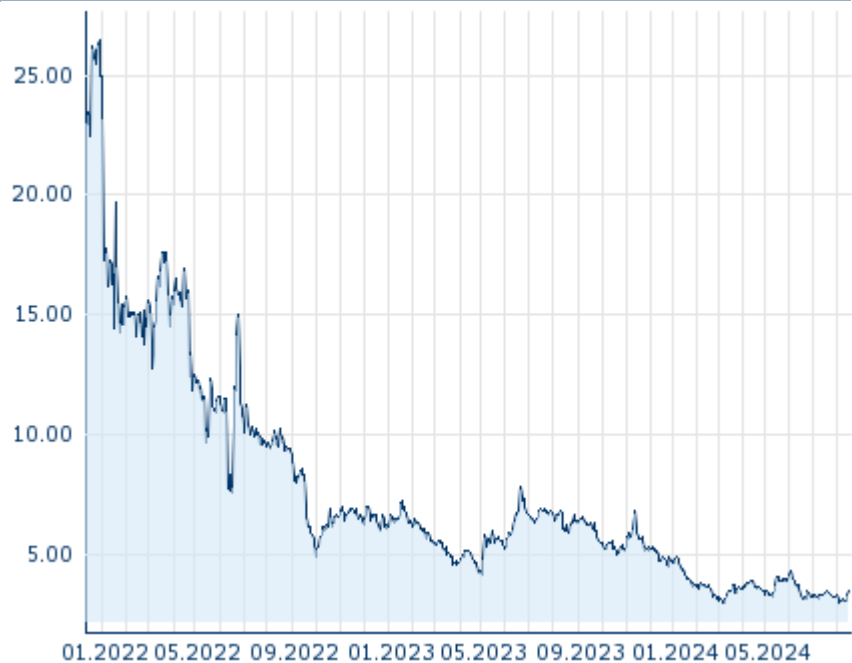
Marktdaten

Geld (Volumen)	-
Brief (Volumen)	-
Eröffnung	3,504 EUR
Hoch	3,504 EUR
Tief	3,504 EUR
Schluss Vortag	3,534 EUR
VWAP	-
Volumen (Stück)	0
Gehandelte Stückzahl	0,00
Trades	3
Letztes Volumen	0

Futures und Optionen

Zugehörige Futures	-
Zugehörige Optionen	-











5J



Die Wertentwicklung der Vergangenheit lässt keine verlässlichen Rückschlüsse auf die zukünftige Entwicklung eines Finanzinstruments zu.

Quelle: FactSet

Aktuellstes Research

Branchen		Märkte	
Datum		Überschrift	Download
16.08.2024		Equity Weekly	
13.08.2024		Aktienempfehlungen Österreich	
12.08.2024		Global Equity Ratings	
12.08.2024		Aktienempfehlungen Global	
09.08.2024		Equity Weekly	

Details

16.08.2024 08:10:31

Kurs

3,504 EUR

Differenz ▼ -0,85% (-0,03)

Stammdaten

ISIN	FR0004056851
Symbol	VLA
Börse	Hannover
Währung	EUR
Branche	Chemie / Pharma / Gesundheit
Wertpapierkategorie	Aktie
Marktkapitalisierung (Mio)	950 EUR
Benchmark	CAC 40 INDEX

Marktdaten

Geld (Volumen)	-
Brief (Volumen)	-
Eröffnung	3,504 EUR
Hoch	3,504 EUR
Tief	3,504 EUR
Schluss Vortag	3,534 EUR
VWAP	-
Volumen (Stück)	0
Gehandelte Stückzahl	0,00
Trades	3
Letztes Volumen	0

Performance und Risiko

	6M	1J	3J
Perf (%)	-6,71%	-41,89%	-
Perf (abs.)	-0,25	-2,53	-
Beta	1,53	1,43	1,09
Volatilität	50,35	48,85	-

5J



Die Wertentwicklung der Vergangenheit lässt keine verlässlichen Rückschlüsse auf die zukünftige Entwicklung eines Finanzinstruments zu.

Quelle: FactSet

Kursdaten

Ø Kurs 5 Tage Ø Volumen 5 Tage (Stk.)	3,312 EUR (0)
Ø Kurs 30 Tage Ø Volumen 30 Tage (Stk.)	3,284 EUR (7)
Ø Kurs 100 Tage Ø Volumen 100 Tage (Stk.)	3,538 EUR (30)
Ø Kurs 250 Tage Ø Volumen 250 Tage	4,328 EUR (63)
Hoch seit 1.1. Datum	4,909 EUR (09.01.2024)
Tief seit 1.1. Datum	2,998 EUR (05.08.2024)
52 Wochen Hoch Datum	7,146 EUR (10.11.2023)
52 Wochen Tief Datum	2,998 EUR (05.08.2024)

Arbitrage Ansichten

Börse	Datum	Zeit	Kurs	Gehandeltes Volumen	Trades
Xetra	16.08.2024	17:37	3,48 EUR	0,04	17
Wiener Börse	16.08.2024	16:40	3,406 EUR	0,01	6
Tradegate	16.08.2024	22:26	3,422 EUR	0,15	53
Stuttgart	16.08.2024	17:25	3,402 EUR	0,00	12
München	16.08.2024	08:09	3,512 EUR	0,00	1
London Stock Exchange	02.05.2024	17:57	3,40 EUR	0,03	1
Hannover	16.08.2024	08:10	3,504 EUR	0,00	3

Hamburg	16.08.2024	08:01	3,496 EUR	0,00	3
Frankfurt	16.08.2024	19:53	3,38 EUR	0,02	10
FINRA other OTC Issues	13.08.2024	20:01	3,6548 USD	0,00	2
Euronext Paris	16.08.2024	17:29	3,398 EUR	1,59	924
Euronext Milan MTF Trading After Hours	-	-	-	0,00	-
Düsseldorf	16.08.2024	19:31	3,362 EUR	0,00	6
Berlin	16.08.2024	08:09	3,512 EUR	0,00	3

Firmenprofil

Firmenlogo



Kontaktdetails

VALNEVA SE

--

Campus Bio-Ouest, 6, rue Alain Bombard -
44800 Saint-Herblain

Telefon+33-2-28-07-37-10

Fax: +

E-mail: info@valneva.com

Firmenprofil

-

Vorstandsmitglieder

Thomas Lingelbach Vorstandsvorsitzender

Hanneke Schuitemaker Vorstandsmitglied

Dipal Patel Vorstandsmitglied

Franck Grimaud Vorstandsmitglied

Frederic Jacotot Vorstandsmitglied

Juan Carlos Jaramillo Vorstandsmitglied

Peter Bühler Vorstandsmitglied

Petra Pesendorfer Vorstandsmitglied

Vincent Dequenne Vorstandsmitglied

Aufsichtsrat

Anne-Marie Graffin Aufsichtsratsvorsitzender

Kathrin Jansen Aufsichtsratsmitglied

Danièle Guyot-Caparros Aufsichtsratsmitglied

James Connolly Aufsichtsratsmitglied

James Sulat Aufsichtsratsmitglied

Maïlys Ferrère Aufsichtsratsmitglied