

MIDSONA AB SER. B

ISIN: SE0000565228 WKN: 5705838

Übersicht

18.07.2024 08:11:09

Kurs
0,955 EUR**Differenz**  0,00% (0,00)

Stammdaten

ISIN	SE0000565228
Symbol	MSON B
Börse	München
Währung	EUR
Branche	Konsumgüter
Wertpapierkategorie	Aktie
Marktkapitalisierung (Mio)	137 EUR
Benchmark	OMX STOCKHOLM 30 INDEX

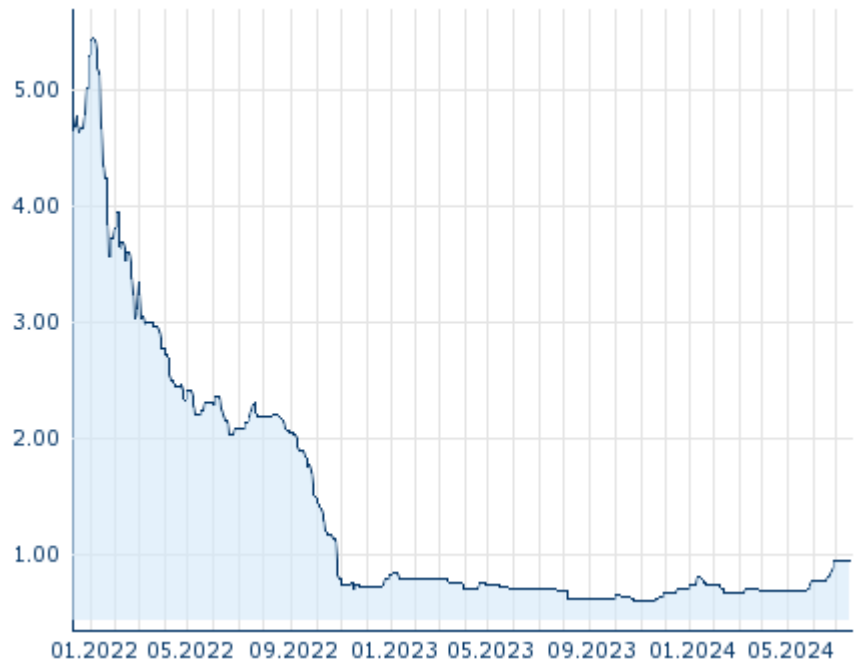
Marktdaten

Geld (Volumen)	0,937 EUR (3.000)
Brief (Volumen)	0,98 EUR (3.000)
Eröffnung	0,955 EUR
Hoch	0,955 EUR
Tief	0,955 EUR
Schluss Vortag	0,955 EUR
VWAP	0,69 EUR
Volumen (Stück)	0
Gehandelte Stückzahl	0,00
Trades	2
Letztes Volumen	0

Futures und Optionen

Zugehörige Futures	-
Zugehörige Optionen	-









5J



Die Wertentwicklung der Vergangenheit lässt keine verlässlichen Rückschlüsse auf die zukünftige Entwicklung eines Finanzinstruments zu.

Quelle: FactSet

Aktuellstes Research

Branchen		
Datum	Überschrift	Download
15.07.2024	 Aktienempfehlungen Global	
12.07.2024	 Equity Weekly	
12.07.2024	 Global Equity Ratings	
09.07.2024	 Aktienempfehlungen Österreich	
05.07.2024	 Equity Weekly	

Details

18.07.2024 08:11:09

Kurs

0,955 EUR

Differenz  0,00% (0,00)

Stammdaten

ISIN	SE0000565228
Symbol	MSON B
Börse	München
Währung	EUR
Branche	Konsumgüter
Wertpapierkategorie	Aktie
Marktkapitalisierung (Mio)	137 EUR
Benchmark	OMX STOCKHOLM 30 INDEX

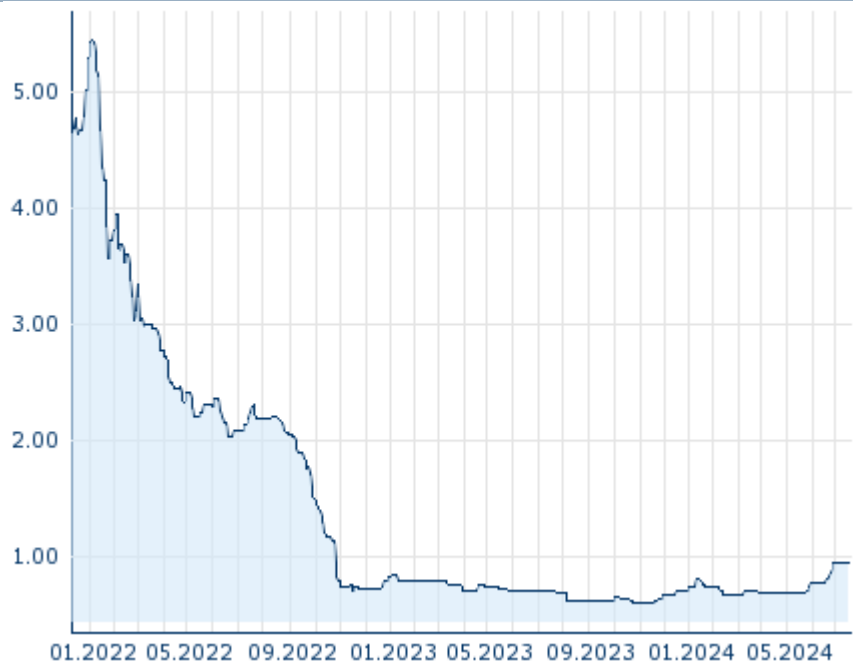
Marktdaten

Geld (Volumen)	0,937 EUR (3.000)
Brief (Volumen)	0,98 EUR (3.000)
Eröffnung	0,955 EUR
Hoch	0,955 EUR
Tief	0,955 EUR
Schluss Vortag	0,955 EUR
VWAP	0,69 EUR
Volumen (Stück)	0
Gehandelte Stückzahl	0,00
Trades	2
Letztes Volumen	0

Performance und Risiko

	6M	1J	3J
Perf (%)	+18,34%	+33,38%	-
Perf (abs.)	+0,15	+0,24	-
Beta	0,08	0,35	0,46
Volatilität	20,96	22,39	-

5J



Die Wertentwicklung der Vergangenheit lässt keine verlässlichen Rückschlüsse auf die zukünftige Entwicklung eines Finanzinstruments zu.

Quelle: FactSet

Kursdaten

Ø Kurs 5 Tage Ø Volumen 5 Tage (Stk.)	0,956 EUR (0)
Ø Kurs 30 Tage Ø Volumen 30 Tage (Stk.)	0,880 EUR (0)
Ø Kurs 100 Tage Ø Volumen 100 Tage (Stk.)	0,754 EUR (30)
Ø Kurs 250 Tage Ø Volumen 250 Tage	0,705 EUR (87)
Hoch seit 1.1. Datum	0,958 EUR (04.07.2024)
Tief seit 1.1. Datum	0,675 EUR (01.03.2024)
52 Wochen Hoch Datum	0,958 EUR (04.07.2024)
52 Wochen Tief Datum	0,613 EUR (25.10.2023)

Arbitrage Ansichten

Börse 	Datum	Zeit	Kurs	Gehandeltes Volumen	Trades
Nasdaq Stockholm	18.07.2024	10:06	11,10 SEK	0,14	38
München	18.07.2024	08:11	0,955 EUR	0,00	2
London Stock Exchange	04.02.2022	12:36	37,65 SEK	0,03	1
Frankfurt	18.07.2024	09:13	0,926 EUR	0,00	1

Firmenprofil

Firmenlogo



Firmenprofil

-

Kontaktdetails

MIDSONA

--

Dockplatsen 16 211 19 Malmo

Telefon+46 40-601 82 00

Fax: -

E-mail: info@midsona.com