

# DYNAVOX GROUP AB

ISIN: **SE0017105620** WKN: -

## Übersicht

17.07.2024 08:03:23

**Kurs**  
4,58 EUR

**Differenz**  5,17% (0,23)

### Stammdaten

ISIN	SE0017105620
Symbol	DYVOX
Börse	Frankfurt
Währung	EUR
Branche	Telekommunikation
Wertpapierkategorie	Aktie
Marktkapitalisierung (Mio)	463 EUR
Benchmark	OMX STOCKHOLM 30 INDEX

### Marktdaten

Geld (Volumen)	-
Brief (Volumen)	-
Eröffnung	4,58 EUR
Hoch	4,58 EUR
Tief	4,58 EUR
Schluss Vortag	4,355 EUR
VWAP	4,345 EUR
Volumen (Stück)	0
Gehandelte Stückzahl	0,00
Trades	2
Letztes Volumen	0

### Futures und Optionen











Zugehörige Futures	-
Zugehörige Optionen	-

5J



Die Wertentwicklung der Vergangenheit lässt keine verlässlichen Rückschlüsse auf die zukünftige Entwicklung eines Finanzinstruments zu.  
Quelle: FactSet

### Aktuellstes Research

Branchen		
Datum	Überschrift	Download
15.07.2024	 Aktienempfehlungen Global	
12.07.2024	 Global Equity Ratings	
09.07.2024	 Aktienempfehlungen Österreich	
24.06.2024	 Aktienempfehlungen Österreich	
21.06.2024	 Global Equity Ratings	

# Details

17.07.2024 08:03:23

**Kurs**

4,58 EUR

Differenz ▲ 5,17% (0,23)

**Stammdaten**

ISIN	SE0017105620
Symbol	DYVOX
Börse	Frankfurt
Währung	EUR
Branche	Telekommunikation
Wertpapierkategorie	Aktie
Marktkapitalisierung (Mio)	463 EUR
Benchmark	OMX STOCKHOLM 30 INDEX

**Marktdaten**

Geld (Volumen)	-
Brief (Volumen)	-
Eröffnung	4,58 EUR
Hoch	4,58 EUR
Tief	4,58 EUR
Schluss Vortag	4,355 EUR
VWAP	4,345 EUR
Volumen (Stück)	0
Gehandelte Stückzahl	0,00
Trades	2
Letztes Volumen	0

**Performance und Risiko**

	6M	1J	3J
Perf (%)	+30,30%	+103,10%	-
Perf (abs.)	+1,07	+2,33	-
Beta	0,82	0,76	0,94
Volatilität	48,68	44,56	-

5J



Die Wertentwicklung der Vergangenheit lässt keine verlässlichen Rückschlüsse auf die zukünftige Entwicklung eines Finanzinstruments zu.

Quelle: FactSet

**Kursdaten**

Ø Kurs 5 Tage   Ø Volumen 5 Tage (Stk.)	4,47 EUR (0)
Ø Kurs 30 Tage   Ø Volumen 30 Tage (Stk.)	4,79 EUR (124)
Ø Kurs 100 Tage   Ø Volumen 100 Tage (Stk.)	4,85 EUR (153)
Ø Kurs 250 Tage   Ø Volumen 250 Tage	3,78 EUR (117)
Hoch seit 1.1.   Datum	5,30 EUR (15.05.2024)
Tief seit 1.1.   Datum	3,43 EUR (22.01.2024)
52 Wochen Hoch   Datum	5,30 EUR (15.05.2024)
52 Wochen Tief   Datum	2,24 EUR (18.07.2023)

**Arbitrage Ansichten**

Börse	Datum	Zeit	Kurs	Gehandeltes Volumen	Trades
Tradegate	17.07.2024	22:26	4,40 EUR	0,00	1
Stuttgart	17.07.2024	15:37	4,405 EUR	0,00	6
Nasdaq Stockholm	17.07.2024	18:00	50,90 SEK	7,94	715
München	17.07.2024	08:18	4,575 EUR	0,00	2
Frankfurt	17.07.2024	08:03	4,58 EUR	0,00	2
FINRA other OTC Issues	15.07.2024	18:38	4,825 USD	0,00	4
Düsseldorf	17.07.2024	19:32	4,395 EUR	0,00	7
Berlin	17.07.2024	21:40	4,405 EUR	0,00	16

## Firmenprofil

### Firmenlogo



### Firmenprofil

-

### Kontakt details

DYNAVOX GROUP

--

Lojtnantsgatan 25 115 50 Stockholm

Telefon+46 8 522 950 20

Fax: +46 8 30 14 00

E-mail: -